



香港的醫療開支

圖 1 — 2012-2013 年度按融資來源劃分的公營醫療服務開支

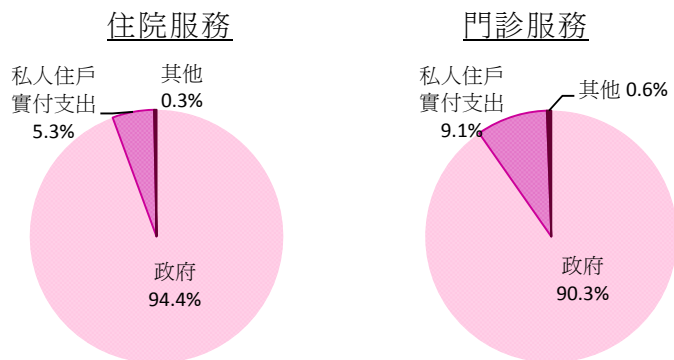


圖 2 — 公營專科門診服務的輪候時間

	2013-2014 年度	2015-2016 年度
預約新症(例行類別)輪候時間的第 90 個百分值		
- 矯形及創傷外科	125 星期	133 星期
- 婦科	77 星期	113 星期
- 精神科	88 星期	98 星期
- 內科	75 星期	95 星期
- 外科	98 星期	78 星期

圖 3 — 次緊急病人輪候公營急症室服務的平均時間

次緊急病人	2011-2012 年度	2015-2016 年度 ⁽¹⁾
- 整體	76 分鐘	107 分鐘
- 基督教聯合醫院	126 分鐘	152 分鐘
- 廣華醫院	118 分鐘	171 分鐘
- 伊利沙伯醫院	96 分鐘	140 分鐘

註：(1) 截至 2015 年 12 月 31 日的數字。

圖 4 — 非緊急病人輪候公營急症室服務的平均時間

非緊急病人	2011-2012 年度	2015-2016 年度 ⁽¹⁾
- 整體	103 分鐘	130 分鐘
- 基督教聯合醫院	221 分鐘	227 分鐘
- 廣華醫院	140 分鐘	194 分鐘
- 伊利沙伯醫院	130 分鐘	180 分鐘

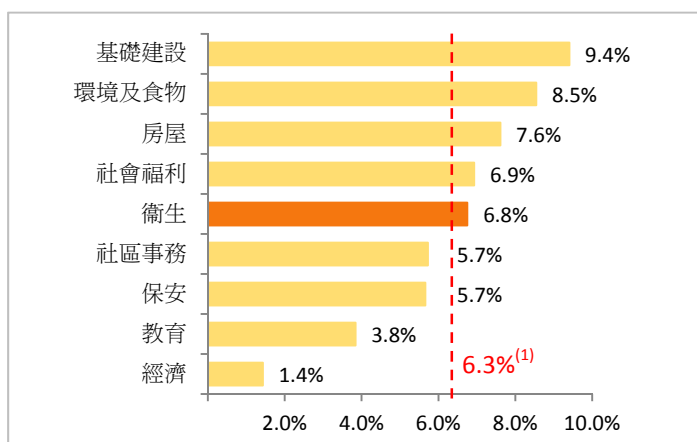
註：(1) 截至 2015 年 12 月 31 日的數字。

重點

- 香港的公營醫療系統提供全面的醫療服務，收費極為低廉。在 2012-2013 年度，住院及門診服務的資助率分別達 94% 及 90% (圖 1)。
- 目前，公立醫院提供近 90% 的住院服務(按病床使用日數計算)。在 2005-2006 年度至 2014-2015 年度間，公營的基層醫療及專科門診服務的求診人次均亦增加約 20%。
- 雖然病人極其依賴公營醫療系統，但醫院管理局聘用的醫生人數只佔全港醫生的 40%。
- 專科門診服務的輪候時間甚長(圖 2)，反映公營醫療系統不勝負荷。同樣地，在 2011-2012 年度至 2015-2016 年度間，次緊急及非緊急病人輪候公營急症室服務的平均時間，分別增加 31 分鐘及 27 分鐘(圖 3 及 4)。在 2015-2016 年度，非緊急病人在基督教聯合醫院輪候時間最長(3.8 小時)，其次為廣華醫院(3.2 小時)及伊利沙伯醫院(3 小時)。

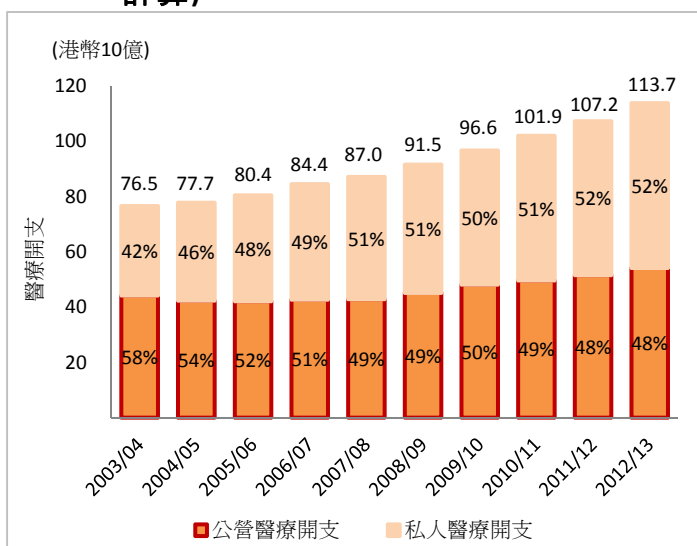
香港的醫療開支(續)

圖 5 — 2006-2007 財政年度至 2015-2016 財政年度按政策範疇劃分的公共開支年均增長率



註：(1) 公共開支總額的年均增長率。

圖 6 — 醫療總開支(按 2013 年的固定價格計算)



重點

- 由於市民非常依賴公立醫院系統，在 2006-2007 財政年度至 2015-2016 財政年度間，公共醫療開支每年平均增加 6.8% (圖 5)。雖然增幅略高於公共開支總額的增長率(6.3%)，但卻低於基礎建設、環境及食物、房屋和社會福利等政策範疇開支的增長率。
- 由於近年公立醫院不勝負荷，部分病人可能因而轉向使用私營醫療系統提供的服務，這或可從私人醫療開支數字反映出來，在 2006-2007 財政年度至 2015-2016 財政年度間，私人醫療開支每年平均增長 8.8%，較公共醫療開支的年均增長率高。而根據食物及衛生局公布的最新醫療開支數據顯示，私人醫療開支佔醫療總開支的比例正呈上升趨勢(圖 6)。

數據來源：Budget Speech、Census and Statistics Department、Food and Health Bureau 及 Hospital Authority 的最新數據。

立法會秘書處
資訊服務部
資料研究組
2016 年 10 月 24 日
電話：2871 2143

數據透視是為立法會議員及立法會轄下委員會而編製，它們並非法律或其他專業意見，亦不應被視為上述意見。數據透視的版權由立法會行政管理委員會(下稱"行政管理委員會")所擁有。行政管理委員會准許任何人士複製數據透視作非商業用途，惟有關複製必須準確及不會對立法會構成負面影響，並須註明出處為立法會秘書處資料研究組，而且須將一份複製文本送交立法會圖書館備存。本期數據透視的文件編號為 ISSH03/16-17。