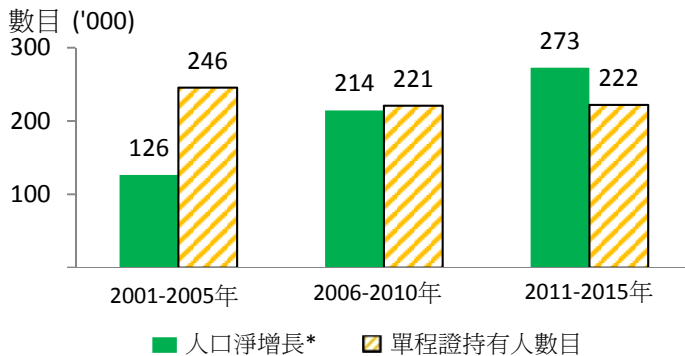




立法會秘書處
資料研究組

內地新來港定居人士

圖 1 — 2001 年至 2015 年期間單程證持有人數目與本港人口增長情況



註：(*) 人口淨增長是人口的自然增長、來港定居的單程證持有人及其他香港居民的淨遷移的總和。

圖 2 — 2001 年至 2011 年期間新來港人士的勞動人口參與率

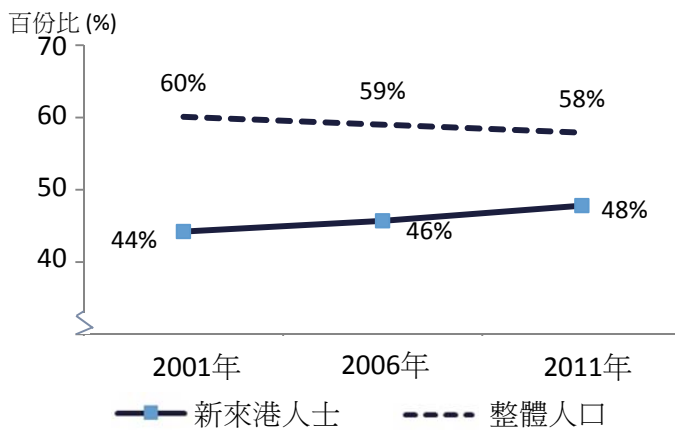
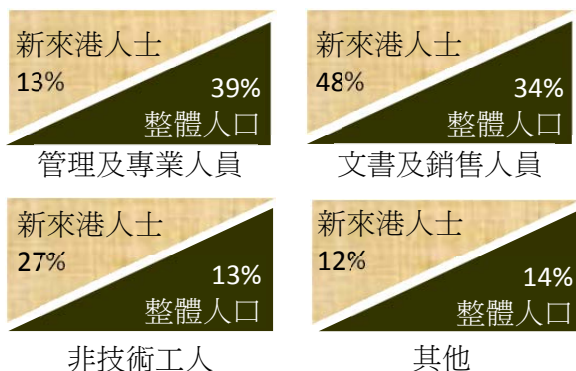


圖 3 — 新來港人士在 2011 年從事的職業類別



重點

- 單程通行證("單程證")主要為內地親屬來港家庭團聚而設。過去 15 年，單程證持有人數目呈現跌勢，由 2001 年的 53 700 人減至 2015 年的 38 300 人。儘管如此，單程證持有人仍然是推動本地人口增長的最主要動力。2011 年至 2015 年間，共有 220 000 名單程證持有人來港定居，足以抵銷其他居民遷移外地的數目有餘，並佔同期整體人口增長的總數約五分之四(圖 1)。
- 由於較大比例的單程證持有人抵港後成為學生和料理家務者，他們的勞動人口參與率普遍較本地人口為低。根據 2011 年人口普查的最新數字，新來港人士(即居港未足七年的單程證持有人)在 2011 年的勞動人口參與率只有 48%，低於整體人口同期的 58%相應比率(圖 2)。
- 過去 10 年間，儘管單程證持有人的教育程度有所改善，但仍普遍低於本地人口。2015 年，15 歲及以上的單程證持有人當中，只有 21%曾接受大專或以上的教育，低於香港整體人口的 31%相應比率。因此，只有 13%的新來港人士可於 2011 年在香港從事管理及專業工作，遠低於整體人口的 39%相應數字(圖 3)。

內地新來港定居人士(續)

圖 4 — 2001 年至 2011 年期間新來港人士的每月就業收入中位數

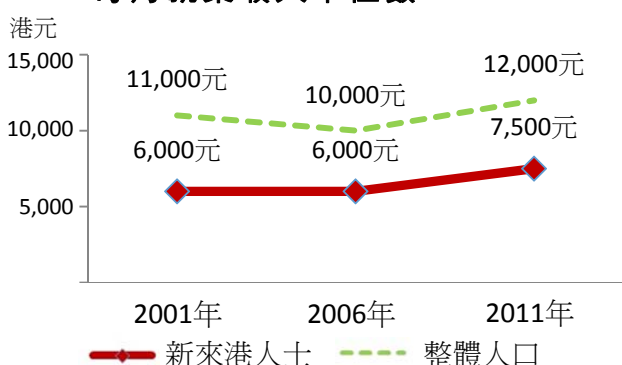
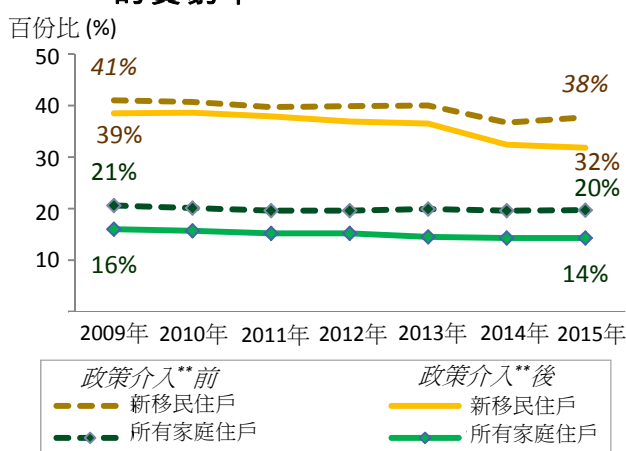
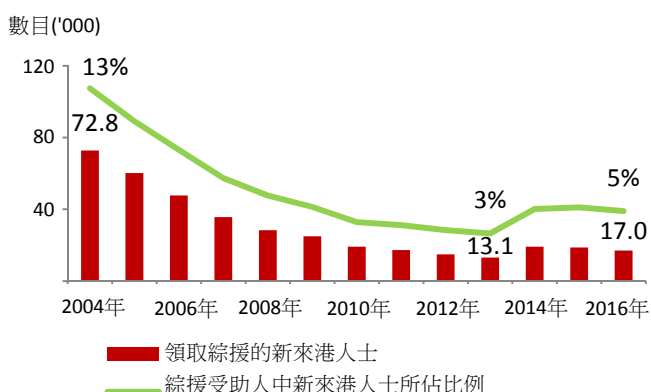


圖 5 — 2009 年至 2015 年期間新移民住戶*的貧窮率



註：(*) 指至少有一名成員是新來港人士的本地住戶。
(**) 政策介入指各項恆常現金福利，例如提供予合資格住戶的社會保障金。

圖 6 — 在 2004 年至 2016 年期間領取綜援的新來港人士



由於大部分新來港人士從事基層工作，他們的就業收入亦較低。2011年，新來港人士的每月就業收入中位數是 7,500 元，較整體人口的相應數字低 38%。然而，新來港人士的就業收入在 2006 年至 2011 年間大幅上升 25%，相信與 2011 年 5 月起實施的法定最低工資有部分關係 (圖 4)。

同樣地，新移民於 2011 年的每月住戶收入中位數只有 14,070 元，較全港整體數字低 31%。根據扶貧委員會的資料，2015 年的新移民住戶貧窮率在政策介入(即現金援助)前為 38%，幾乎為全港住戶的 20% 整體貧窮率的兩倍。即使在政策介入後，新移民住戶貧窮率仍維持在 32% 的高位，是全港住戶的 14% 比率的兩倍以上 (圖 5)。

2004 年至 2013 年期間，領取綜合社會保障援助("綜援")的新來港人士數目，大幅下降了 82% 至 13 100 人。相當程度上，這與當局於 2004 年把綜援居港年期規定由一年收緊至七年相關。此外，當局自 2003 年起對綜援受助者加強推行自力更生支援計劃作為領取綜援的其中一項條件，亦有一定影響。然而，隨着法庭在 2014 年裁決綜援居港年期規定恢復為一年後，領取綜援的新來港人士數目顯著反彈，並在 2016 年升至 17 000 人，佔全部受助人的 5% (圖 6)。

數據來源：Census and Statistics Department, Commission on Poverty, Home Affairs Department and Immigration Department 的最新數據。

立法會秘書處
資訊服務部
資料研究組
2017 年 2 月 23 日
電話：2871 2145

數據透視是為立法會議員及立法會轄下委員會而編製，它們並非法律或其他專業意見，亦不應被視為上述意見。數據透視的版權由立法會行政管理委員會(下稱"行政管理委員會")所擁有。行政管理委員會准許任何人士複製數據透視作非商業用途，惟有關複製必須準確及不會對立法會構成負面影響，並須註明出處為立法會秘書處資料研究組，而且須將一份複製文本送交立法會圖書館備存。本期數據透視的文件編號為 ISSH20/16-17。