

## 長者健康服務

圖 1 — 2007 年至 2046 年間本港長者人口數目\*

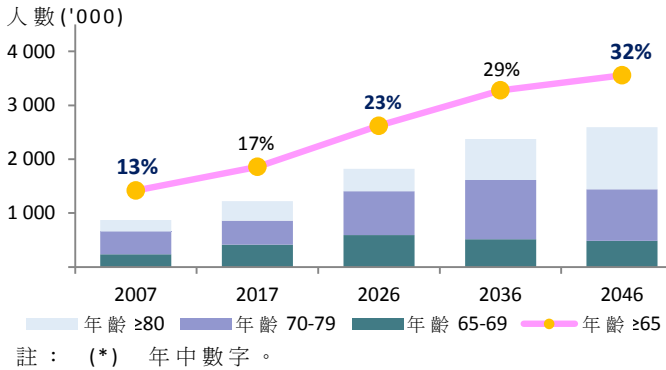


圖 2 — 2015 年按年齡劃分的慢性病患者數目

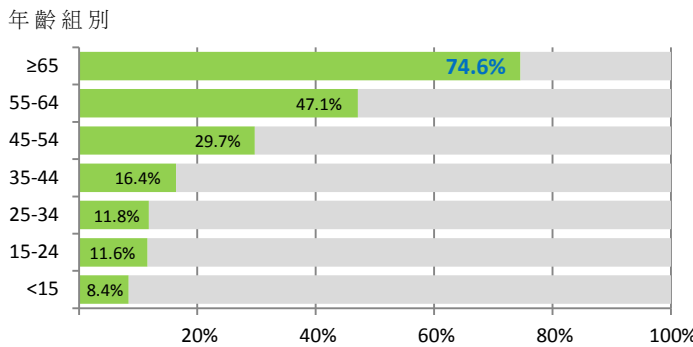


圖 3 — 2007 年至 2017 年間長者健康中心會員人數及其佔長者人口的比例

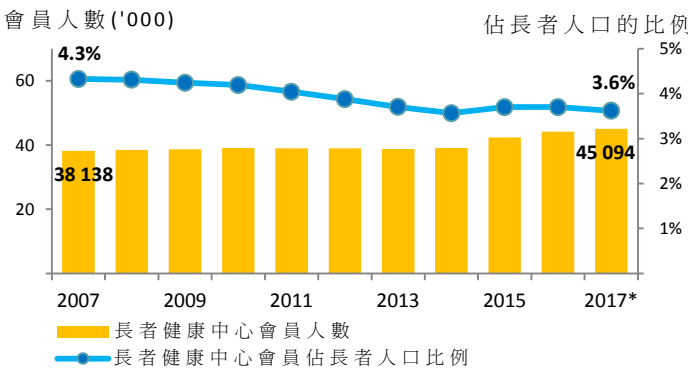
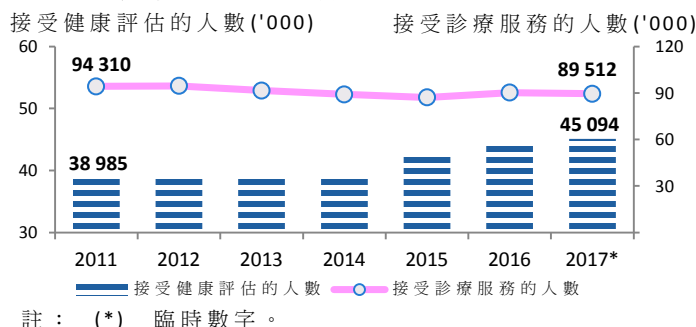


圖 4 — 2011 年至 2017 年間接受健康評估及診療服務的人數



## 重點

- 隨着本港人均預期壽命延長，加上出生率持續偏低，長者佔整體人口的比例預計會由 2017 年的 17% 上升至 2026 年的 23%，並於 2046 年攀升至 32% (圖 1)。長者人口比例趨升會對本港醫療系統帶來挑戰，原因是長者對醫療服務的需求普遍較高。於 2015 年，多達 74.6% 的長者患有慢性疾病，遠高於整體人口 29.8% 的平均比率 (圖 2)。
- 社區為本的基層健康服務有助長者及早識別和適切控制健康風險，從而減低他們的住院需求，長遠上有利於控制本港整體醫療開支。就此，衛生署自 1998 年起設立長者健康服務，開設 18 間長者健康中心及 18 支長者健康外展隊伍，在社區為長者提供基層健康服務。
- 長者健康中心以會員制運作，為年滿 65 歲的長者會員提供綜合健康服務，包括健康評估及診療服務。過去 10 年間，長者健康中心會員人數大致平穩，每年平均上升 1.7% 至 2017 年的 45 094 人 (圖 3)。然而，這增幅未能趕上長者人口的升幅，長者人口於同期每年平均增加 3.5% 至 125 萬人。因此，在過去 10 年間大部分時間，長者健康中心會員人數只佔整體長者人口約 4%。
- 在會員名額有限的情況下，社會一直對長者健康中心的服務需求甚為殷切，相信是由於長者健康中心獲政府大幅資助，服務收費低廉所致。近年，衛生署實施一系列措施，為首次使用長者健康中心服務的長者縮短輪候時間，措施包括減少診療服務，以分配更多資源增加新會員名額，讓他們接受首次及其後的健康評估。在 2011 年至 2017 年間，接受健康評估的人數增加 15.7%，而接受診療服務的人數則下跌 5.1% (圖 4)。

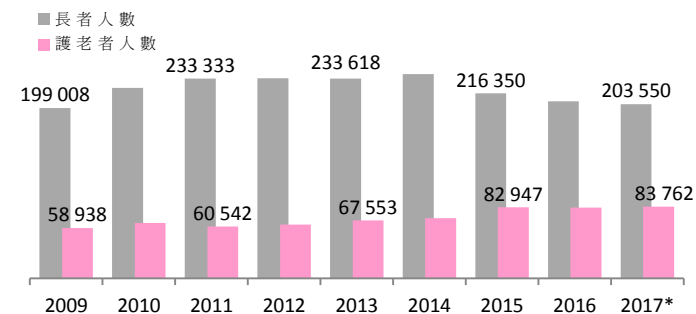
## 長者健康服務(續)

圖 5 — 2015 年至 2017 年間輪候時間中位數及輪候名單上的長者人數

長者健康中心	按月計算的輪候時間中位數			輪候名單上的長者人數 (截至年底)		
	2015	2016	2017*	2015	2016	2017*
瀝源	4.5	8.7	7.7	386	1 096	2 727
灣仔	34.3	1.4	5.4	1 200	1 279	2 143
屯門湖康	15.8	11.3	10.2	1 182	1 386	1 688
元朗	13.4	6.0	6.7	696	809	1 527
荃灣	17.8	12.0	5.9	994	704	1 350
筲箕灣	23.5	2.4	6.9	988	674	1 317
西營盤	30.0	6.0	7.5	765	837	1 262
大埔	16.3	3.8	6.9	644	507	1 245
將軍澳	29.0	2.8	6.8	1 379	602	1 224
油麻地	34.2	7.6	6.9	751	789	1 144
九龍城	34.4	8.5	5.7	430	374	887
藍田	12.0	4.0	7.5	363	370	866
香港仔	14.5	4.3	7.0	456	411	847
南山	15.8	2.2	5.8	785	153	829
石湖墟	16.4	7.9	6.7	370	375	807
新蒲崗	18.6	1.5	6.3	186	299	754
東涌	15.0	6.3	3.9	801	355	629
葵盛	7.0	1.5	4.8	63	206	569
總數	16.3	5.2	6.8	12 439	11 226	21 815

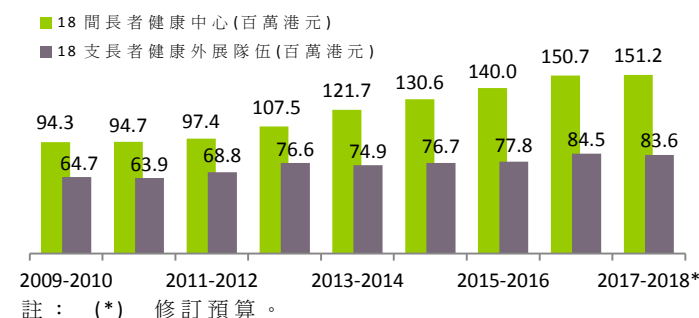
註：(\*) 臨時數字。

圖 6 — 2009 年至 2017 年間參與長者健康推廣活動的長者及護老者人數



註：(\*) 臨時數字。

圖 7 — 2009 年至 2018 年間長者健康中心及長者健康外展隊伍的開支



註：(\*) 修訂預算。

## 重點

- 長者成為長者健康中心會員的輪候時間近年已見改善，相關中位數由 2015 年的 16.3 個月縮短至 2017 年的 6.8 個月，大抵反映了上述改善措施的成效，但仍不足應付與日俱增的需求。截至 2017 年底，輪候名單仍有約 21 800 名長者。事實上，在 2015 年至 2017 年間，就大部分長者健康中心而言，輪候成為會員的長者人數普遍上升，當中升幅最明顯的長者健康中心分別位於瀝源、元朗、九龍城、藍田、石湖墟、新蒲崗和葵盛(圖 5)。
- 除了長者健康中心，衛生署亦設有 18 支長者健康外展隊伍，因應安老服務提供者的邀請在社區或院舍舉辦健康推廣活動。如圖 6 所示，在 2009 年至 2017 年間，參與長者健康推廣活動的長者人數大致平穩，而護老者的參與人數在同期顯著上升。後者的升幅或可歸因於長者健康外展隊伍致力為護老者舉辦更多訓練活動，加強他們對長者護理的健康知識和技巧。
- 長者健康中心和長者健康外展隊伍的服務需求日增，但在 2015-2016 年度至 2017-2018 年度期間，提供相關服務的人員數目卻幾乎不變。長者健康中心的核准人手編制由 166 人增至 175 人，而長者健康外展隊伍的編制則維持 18 隊不變。這情況或可反映於 18 間長者健康中心和 18 支長者健康外展隊伍的整體開支，在過去 3 個財政年度兩者僅分別上升 8.0% 和 7.5%(圖 7)，低於社會福利經常開支 12.9% 的增幅。

數據來源：Census and Statistics Department、Department of Health 及 Food and Health Bureau。

立法會秘書處  
資訊服務部  
資料研究組  
2018 年 4 月 30 日  
電話：2871 2134

數據透視是為立法會議員及立法會轄下委員會而編製，它們並非法律或其他專業意見，亦不應被視為上述意見。數據透視的版權由立法會行政管理委員會(下稱“行政管理委員會”)所擁有。行政管理委員會准許任何人士複製數據透視作非商業用途，惟有關複製必須準確及不會對立法會構成負面影響，並須註明出處為立法會秘書處資料研究組，而且須將一份複製文本送交立法會圖書館備存。本期數據透視的文件編號為 ISSH21/17-18。