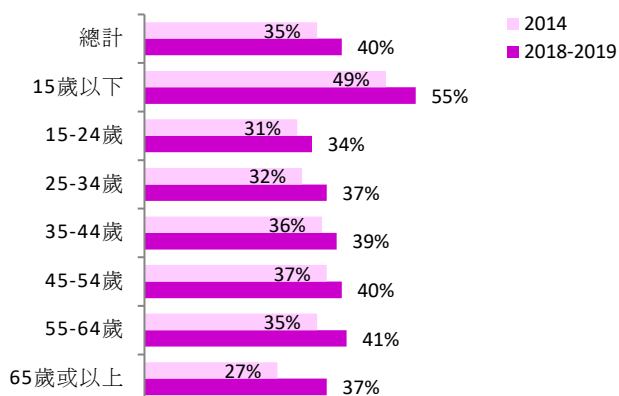


長者牙科護理服務

圖 1 — 按年齡組別劃分的牙科護理服務使用比率⁽¹⁾



註：(1) 根據政府統計處在 2014 年及 2018-2019 年度進行的主題性住戶統計調查結果。

圖 2 — 2019 年按年齡組別劃分的貧窮率

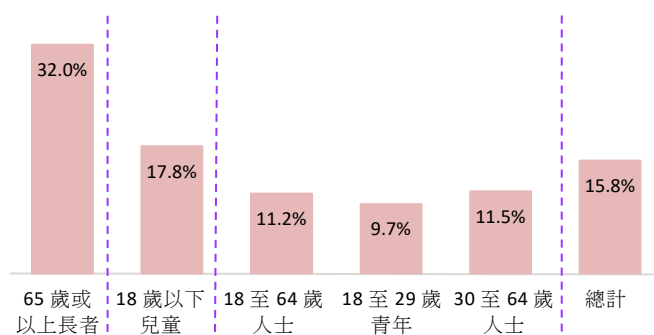


圖 3 — 長者牙科護理資助計劃

長者牙科外展服務計劃	
- 自 2014 年 10 月以來接受相關服務的累計人次	256 000 ⁽¹⁾
- 2020-2021 年度的財政撥款	5,800 萬港元
長者牙科服務資助項目 ⁽²⁾	
- 自 2012 年 9 月以來的累計受惠人數	77 511
- 財政撥款	13.93 億港元
- 已發放的資助金額	8.85 億港元

註：(1) 截至 2021 年 1 月 31 日的數字。
(2) 截至 2021 年 4 月 30 日的數字。

重點

- 口腔健康對於維持個人整體健康和生活質素至關重要。然而，在不同年齡人士中，口腔問題均非常普遍。就長者而言，牙齒隨着年齡增長，較易被侵蝕及出現裂縫和蛀洞等問題。根據在 2014 年錄得的統計數字，65 歲或以上人士使用牙科護理服務的比率僅得 27%，屬各年齡組別中最低。但該比率在隨後數年累計上升約 10 個百分點，於 2018-2019 年度達到 37%，接近其他成人組別的水平(圖 1)。
- 由於大多數長者在不再從事全職工作後，會失去大部分或所有經常收入，因此在消費時往往力求精打細算，這可能是導致早年長者使用牙科服務比率偏低的重要原因之一。事實上，在各年齡組別之中，長者的貧窮率(按政策介入後住戶收入計算)一直為最高；2019 年的貧困長者多達 391 200 人，而長者貧窮率在過去 10 年間亦徘徊於 30%或以上(圖 2)。
- 近年政府致力改善對長者牙科護理服務的支援，令長者使用有關服務的比率有所提升。在提供免費牙科護理服務方面，政府於 2011 年以先導形式推行長者牙科外展服務計劃("外展計劃")，並於 2014 年將其轉為恆常項目。在外展計劃下，為接受長期護理服務或日間護理服務的長者免費提供即場的牙科服務。自外展計劃恆常化以來，每年接受相關服務的長者平均約有 4 萬人次。此外，其他低收入長者可透過關愛基金的"長者牙科服務資助項目"("資助項目")，免費獲提供鑲配活動假牙和相關的牙科診療服務。關愛基金在 2012 年推出資助項目，並自 2015 年起分階段放寬該項目的參加資格，讓更多有需要的長者受惠(圖 3)。截至 2021 年 4 月，受助於資助項目的有需要長者約有 7.8 萬人。

長者牙科護理服務(續)

圖 4 — 長者使用醫療券支付牙科服務費用的情況

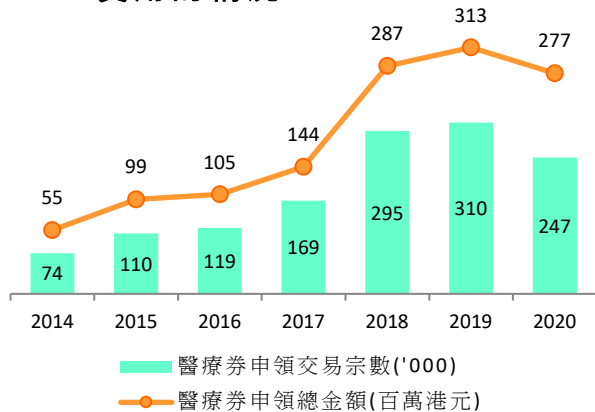
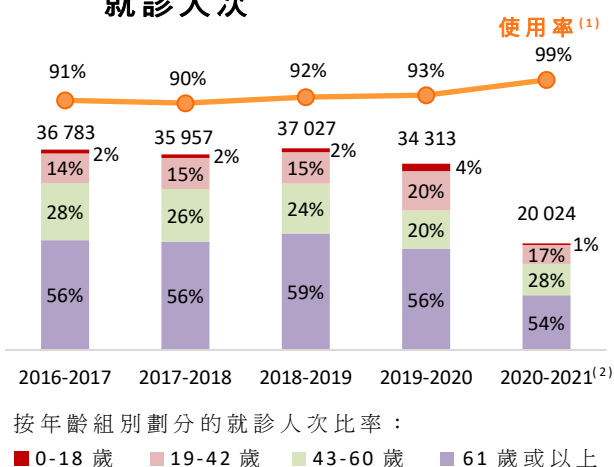


圖 5 — 按年齡組別劃分的牙科街症服務就診人次



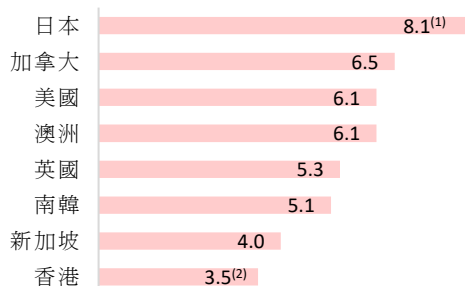
按年齡組別劃分的就診人次比率：

■ 0-18 歲 ■ 19-42 歲 ■ 43-60 歲 ■ 61 歲或以上

註：(1) 使用率指相關年度的已分配診症名額相對於可用名額總數的比率。受 2019 冠狀病毒疫情影響，2019-2020 年度及 2020-2021 年度的診症名額已予縮減。

(2) 截至 2021 年 1 月 31 日的數字。

圖 6 — 2019 年每 1 萬名人口中的牙醫數目



註：(1) 2018 年的數字。

(2) 2020 年的相應數字為 3.6。

立法會秘書處
資訊服務部
資料研究組
2021 年 10 月 20 日
電話：2871 2122

重點

- 至於資助牙科服務，65 歲或以上的合資格長者可在長者醫療券計劃下每年獲發 2,000 港元的醫療券金額，用於支付私營醫療服務(包括牙科服務)。每名合資格長者分別在 2018 年 6 月及 2019 年 6 月獲發屬一次性質的額外 1,000 港元醫療券金額，因此在該兩年，長者就使用私營牙科服務作出的醫療券申領宗數顯著增加(圖 4)。雖然政府在 2020 年沒有發放額外 1,000 港元的醫療券金額，但該年長者把醫療券用於牙科服務的次數和金額仍相對較高。儘管如此，對於一些收費達數千以至數萬元的牙科治療服務(如鑲配假牙、植牙及根管治療)而言，醫療券金額未必足夠支付全數費用，令部分長者仍難以負擔該等治療服務。
- 與此同時，政府牙科診所提供的服務未能彌補上述不足。一方面，11 間政府牙科診所在特定時段為市民提供的牙科街症服務，僅限於提供緊急牙科治療(例如止痛及脫牙)。另一方面，在 2016-2017 年度至 2019-2020 年度期間，每年的牙科街症診症名額只得約 4 萬個，惟該時期的服務使用率不但高達 90% 以上，而且 61 歲或以上人士已取用逾半數的可用名額(圖 5)。
- 事實上，牙科人手短缺一直為人詬病。在 2019 年，香港每 1 萬名人口中只有 3.5 名牙醫，該比例與其他先進地方相比實屬偏低(圖 6)。為解決這問題，自 2016 年起，香港牙醫管理委員會每年就非本地培訓牙醫舉辦的許可試次數，已由一次增至兩次。因此，2019 年有近 30 名非本地畢業生獲取註冊牙醫的資格，較 2010 年至 2015 年間每年錄得的單位數字為高。香港大學亦增加了牙醫學士學位課程的學額，由 2016-2017 至 2018-2019 學年這 3 年期之前的約每年 50 個，增至下一個 3 年期的每年 80 個。不過，由於培訓牙醫需時 6 年，本地培訓牙醫供應量的增加及其對服務量的影響，在 2022-2023 年度才明顯可見。

數據來源：Census and Statistics Department、Department of Health、Food and Health Bureau、Home Affairs Bureau、Organisation for Economic Co-operation and Development 及 The Dental Council of Hong Kong 的最新數據。

數據透視為立法會議員及立法會轄下委員會而編製，它們並非法律或其他專業意見，亦不應以該等數據透視作為上述意見。數據透視的版權由立法會行政管理委員會(下稱“行政管理委員會”)所擁有。行政管理委員會准許任何人士複製數據透視作非商業用途，惟有關複製必須準確及不會對立法會構成負面影響。詳情請參閱刊載於立法會網站(www.legco.gov.hk)的責任聲明及版權告示。本期數據透視的文件編號為 ISSH35/20-21。