


立法會CB(1)212/03-04(05)號文件

香港金融管理局


立法會財經事務委員會
簡報會

2003年11月6日

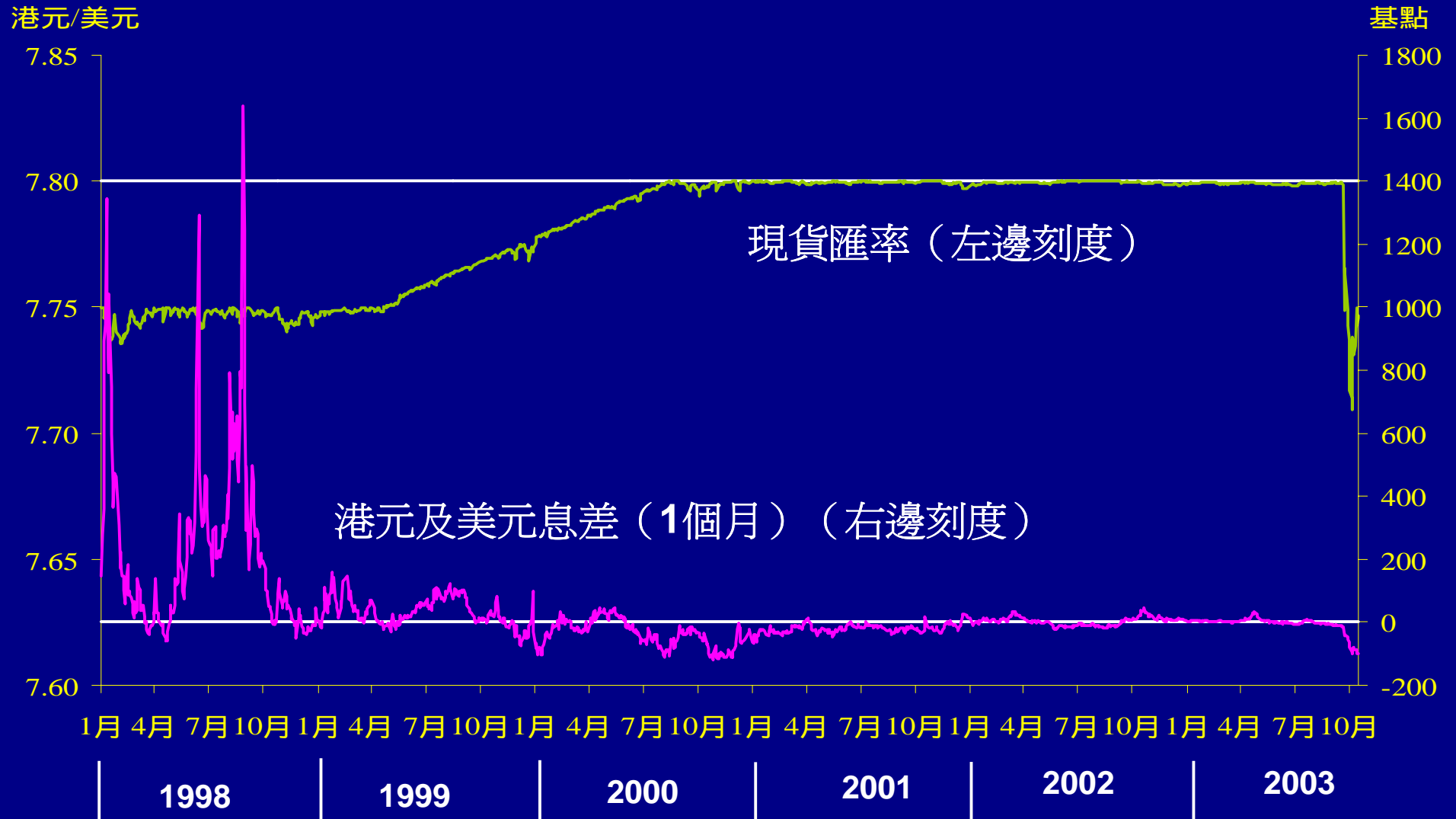



在履行主要職能與責任的最新進展

- 貨幣
- 銀行業
- 金融基建
- 香港的國際金融中心地位
- 外匯基金



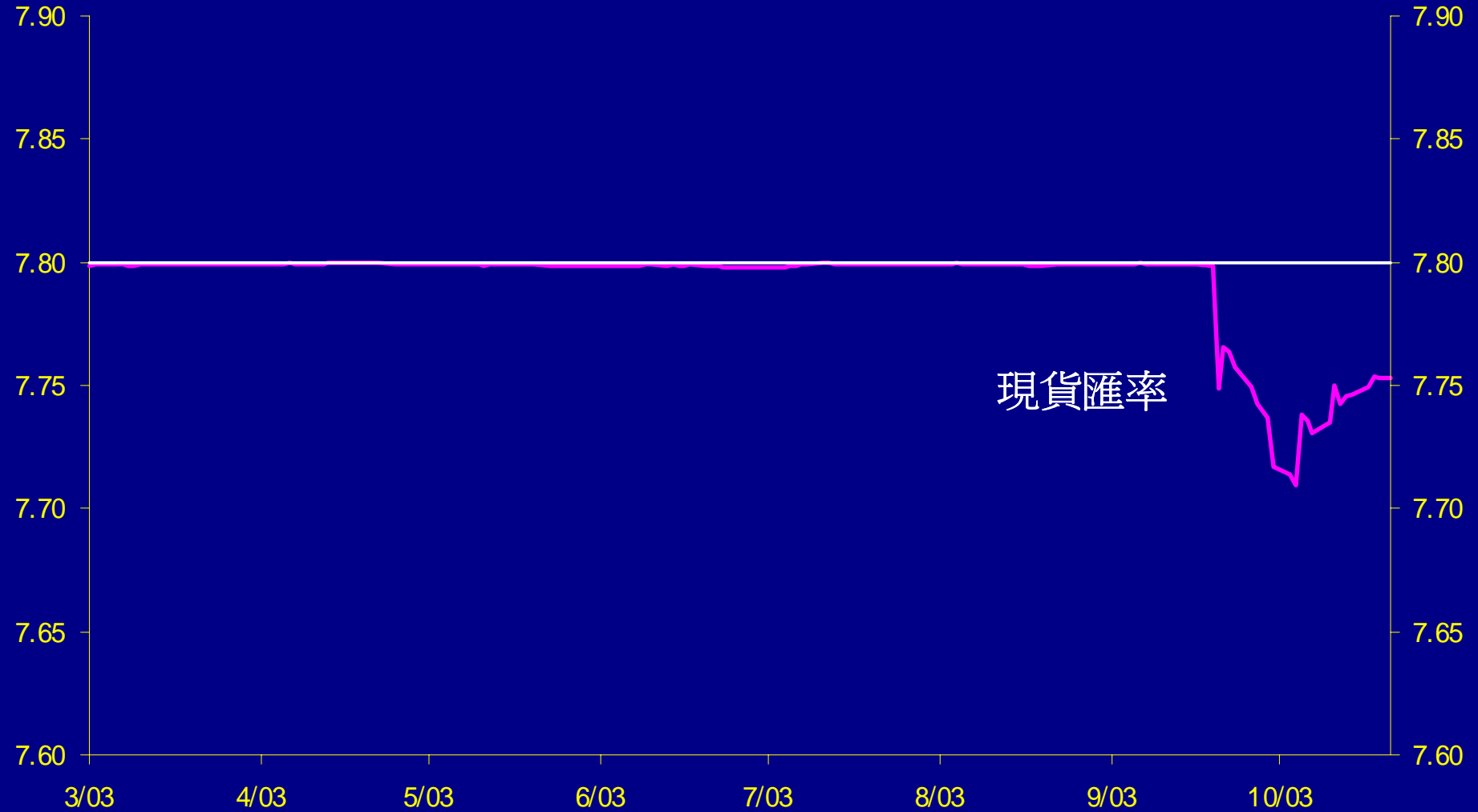
貨幣穩定 (1)






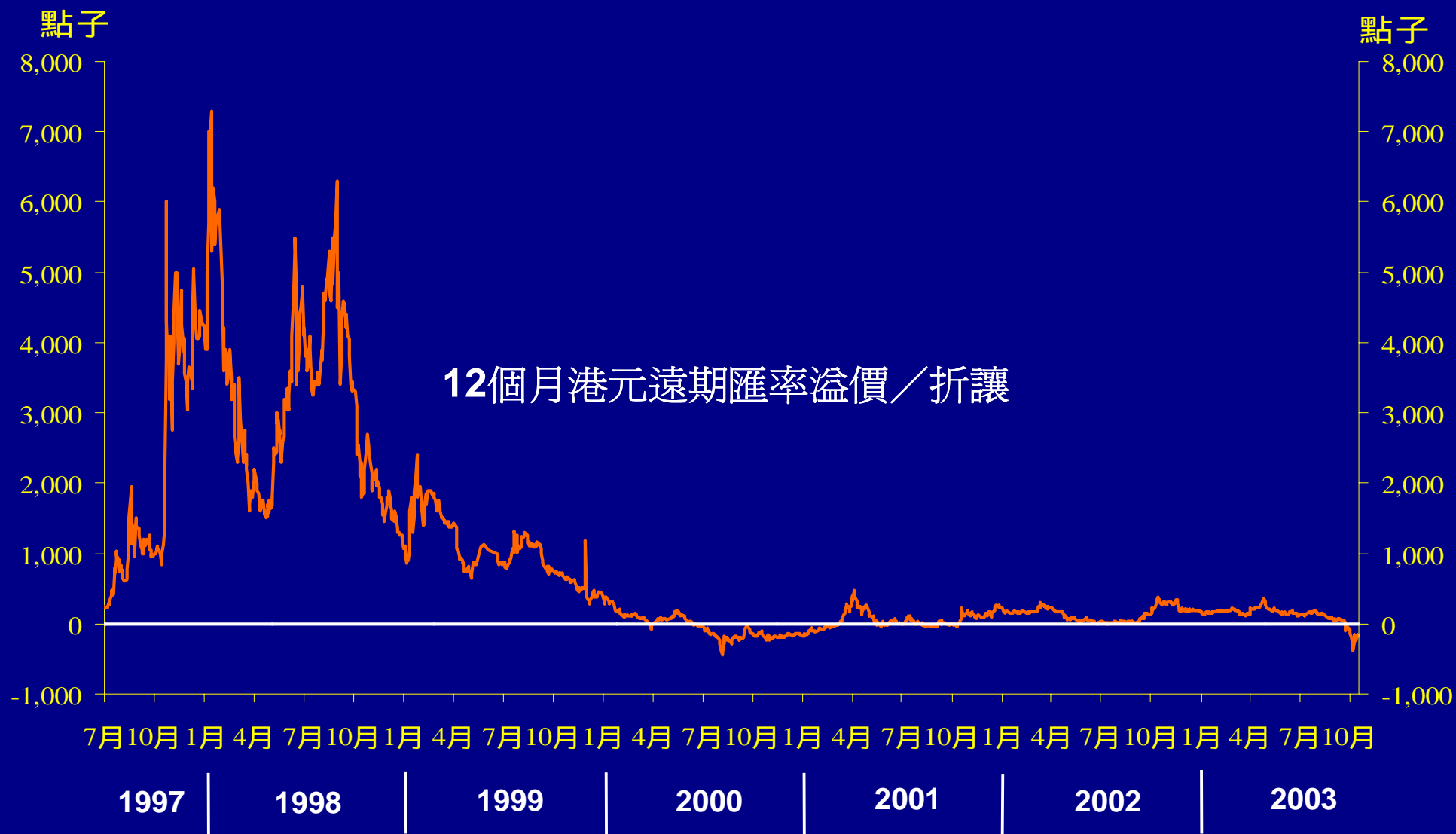
貨幣穩定 (2)


港元/美元



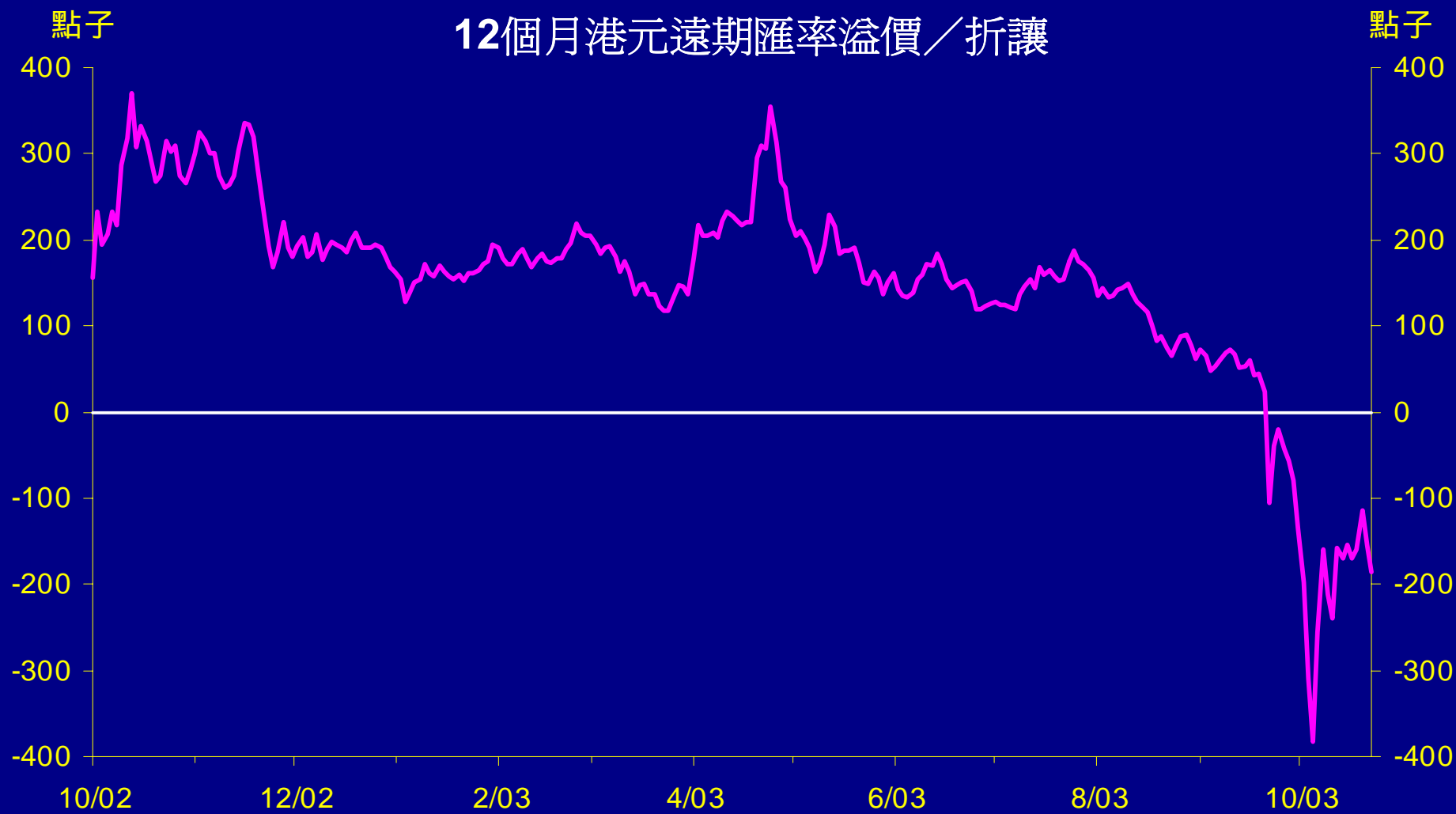



貨幣 — 市場預期 (1)



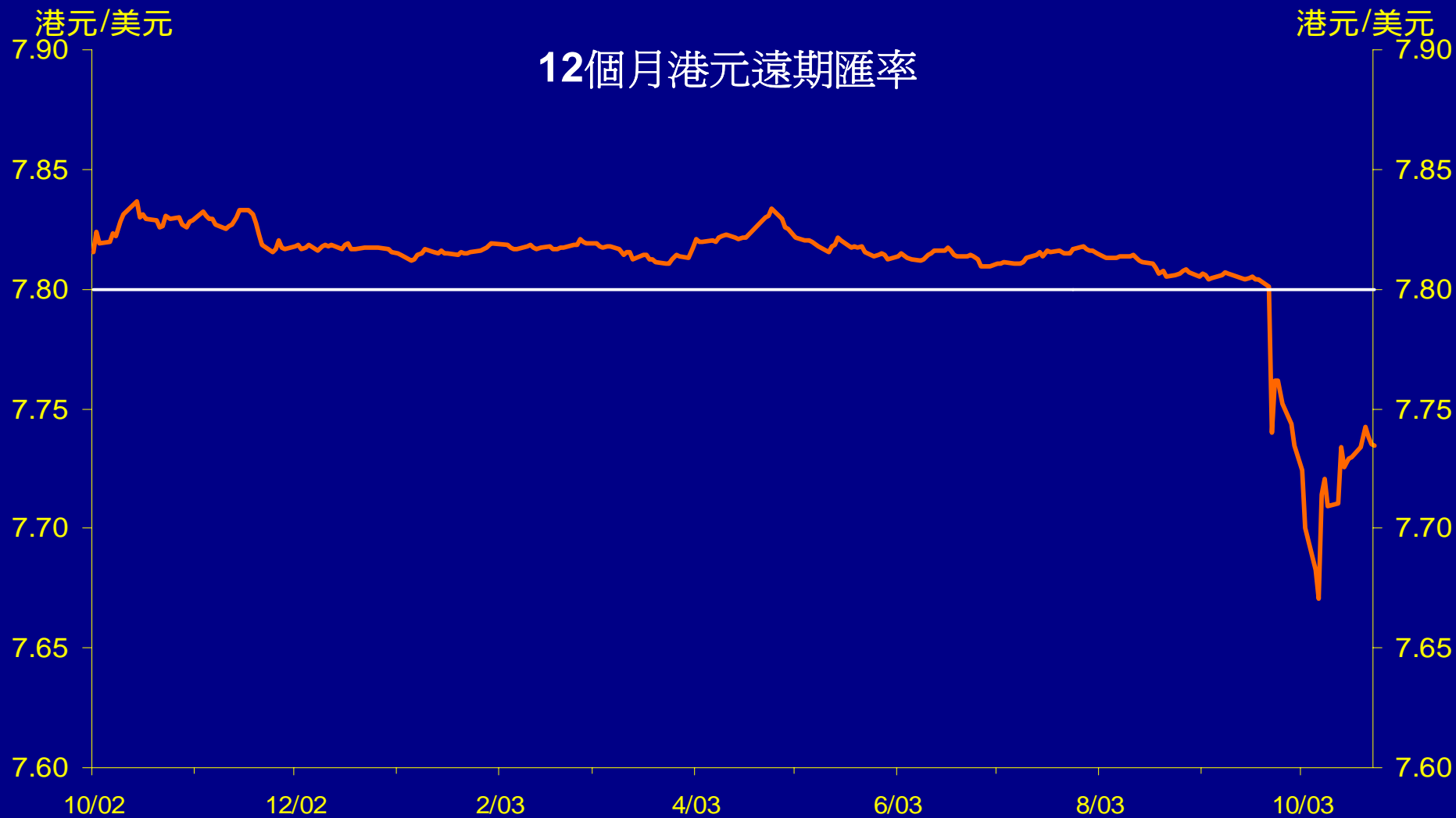



貨幣 — 市場預期 (2)





貨幣 — 市場預期 (3)






貨幣 — 風險與不穩定因素

外圍因素


- 全球經濟前景正在改善
- 三大主要貨幣匯率波動
- 人民幣匯率政策備受政治壓力 — 重訂匯率／擴闊波動幅度



全球經濟前景

	本地生產總值增長	本地生產總值增長預測	
	2003年第2季	2003年	2004年
	按年變動率	按年變動率	按年變動率
中國內地	6.7	8.1	7.8
美國	2.5	2.7	4.0
歐元區	0.2	0.5	1.7
日本	3.0	2.4	1.3
香港	-0.5	2.2	4.5

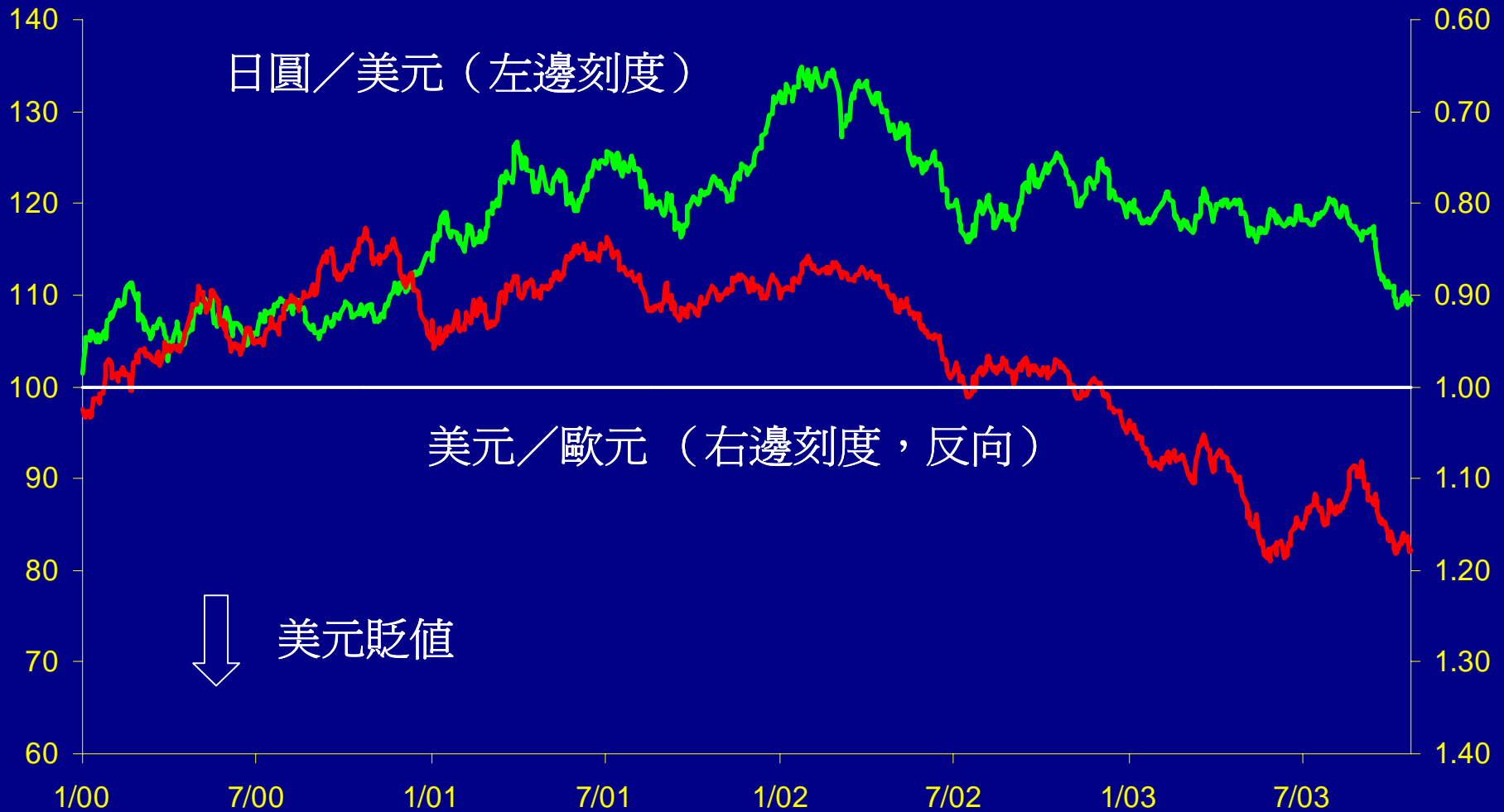
來源：彭博、綜合預測（2003年10月）




匯率波動

日圓/美元


美元/歐元



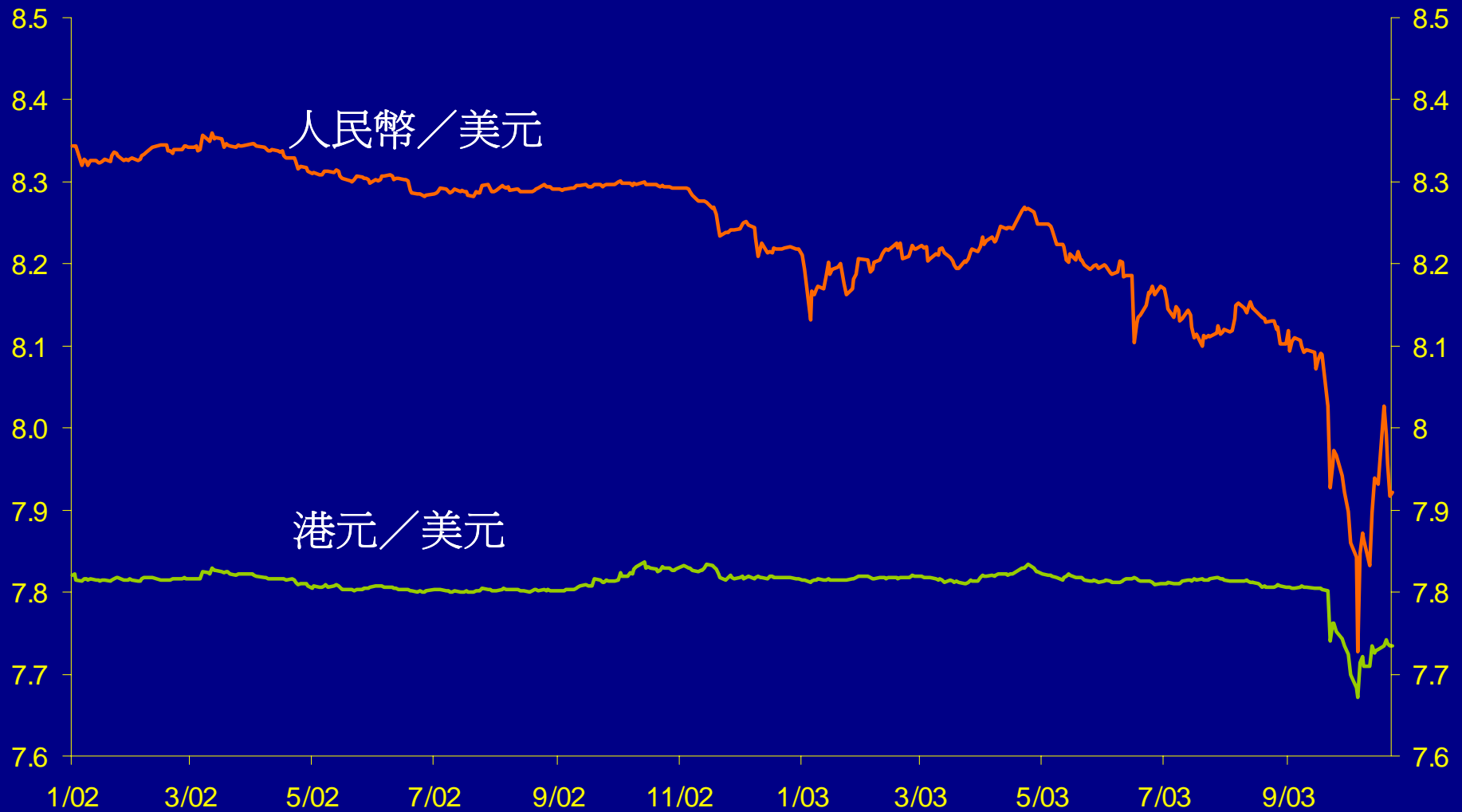



人民幣 — 市場預期





12個月港元及人民幣遠期匯率






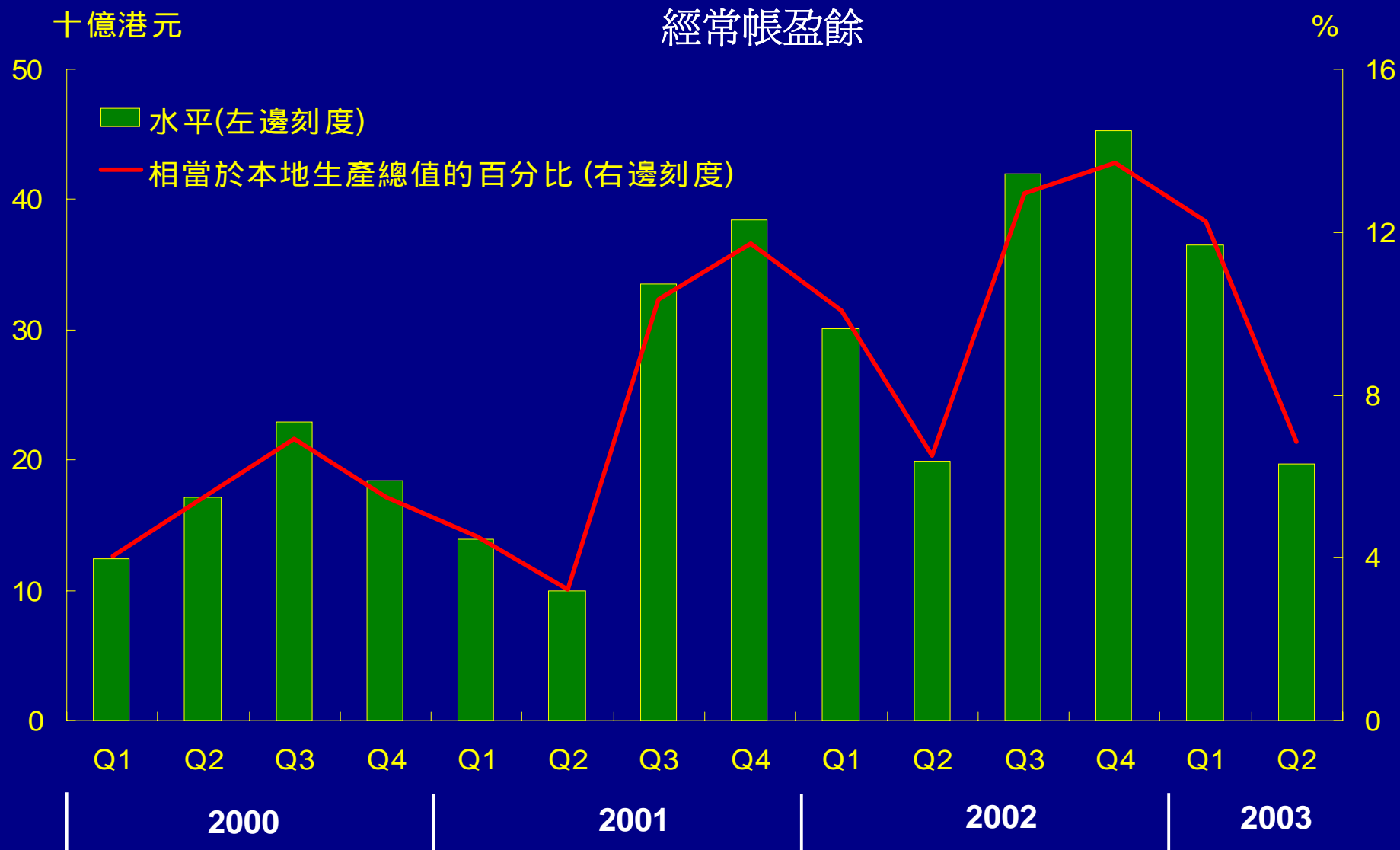
貨幣 — 風險與不穩定因素


香港方面

- 經濟復甦
- 經常帳盈餘
- 國際投資額
- 公共財政
- 失業情況
- 通縮

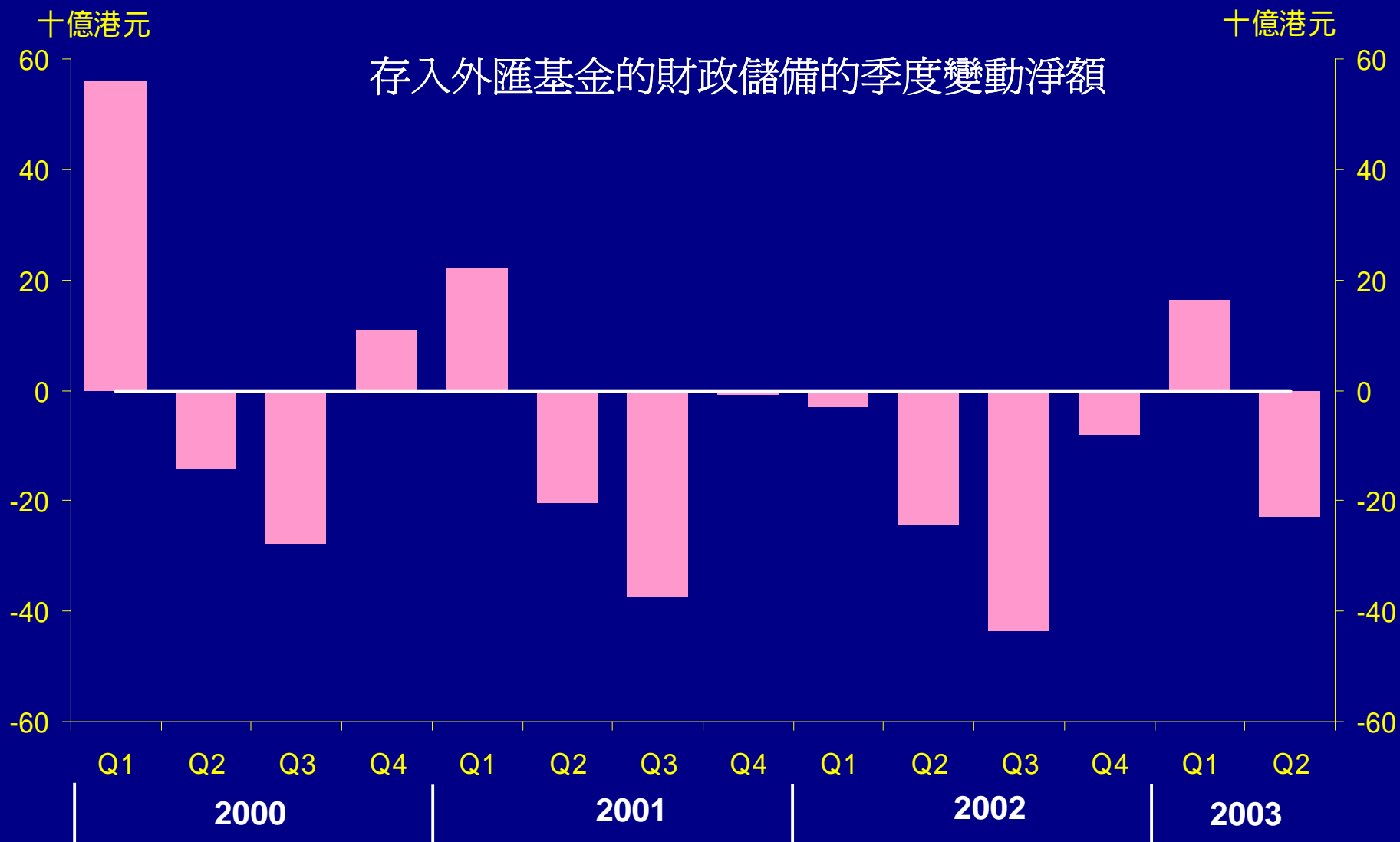



國際收支帳目





提取財政儲備






國際投資額

2002 年底的國際投資淨額


	<u>金額（十億美元）</u>	<u>相當於本地生產總值的百分比</u>
香港	339	210
部分經濟體系		
日本	1,462	37
新加坡	45	50
泰國	-46	-37
美國	-2,605	-25
英國	-41	-3

來源：IFS、香港特別行政區政府




銀行體系的穩定 — 背景

- 亞洲金融危機
- 貨幣衝擊
- 樓市泡沫爆破
- 科技泡沫爆破
- 通縮
- 失業
- 經濟環境艱難

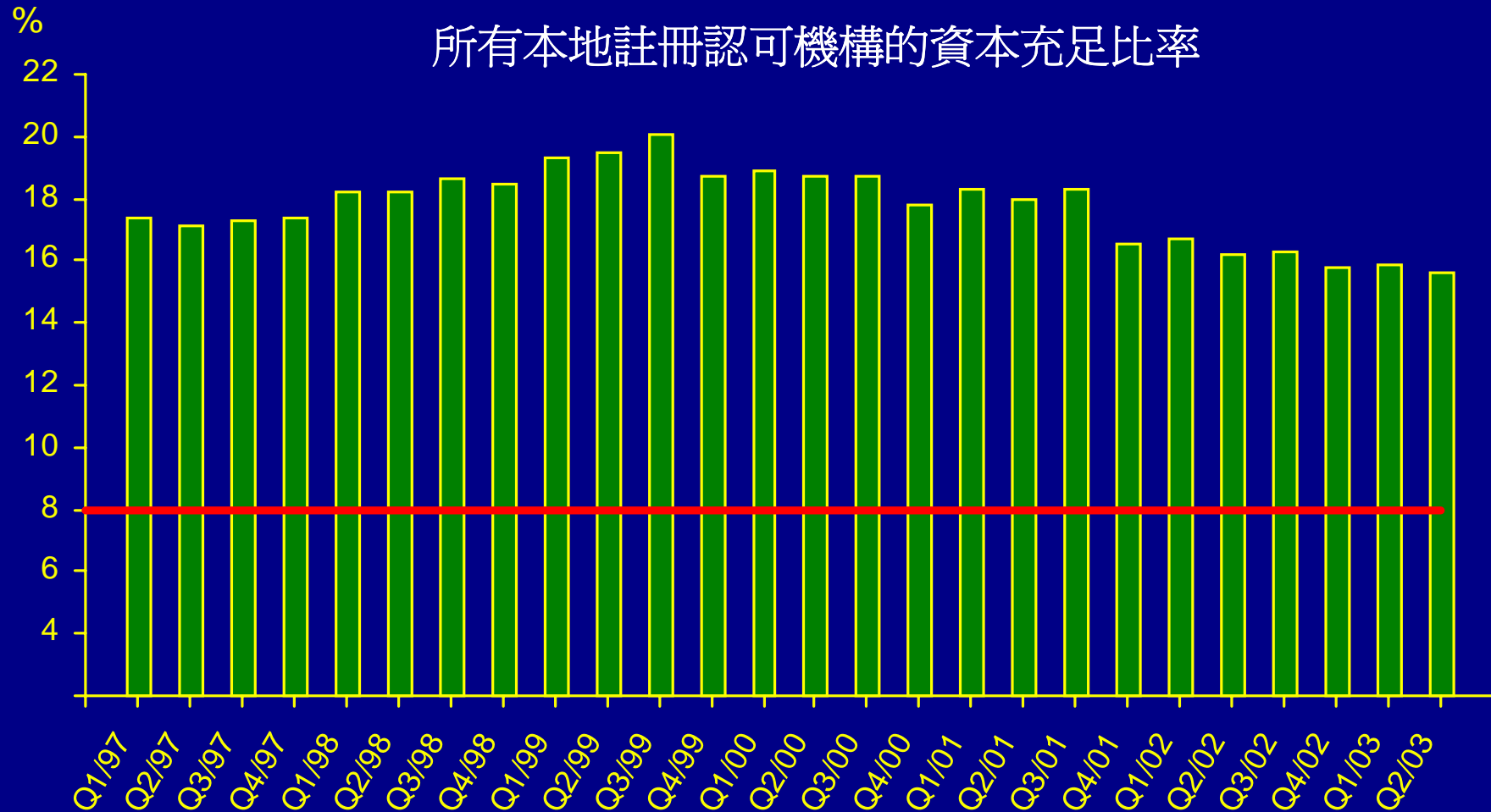


銀行體系的穩定

- 資本充足比率
- 資產質素
 - － 個人破產個案
 - － 信用卡
 - － 負資產住宅按揭貸款
- 營商環境
- 盈利狀況




銀行體系的表現

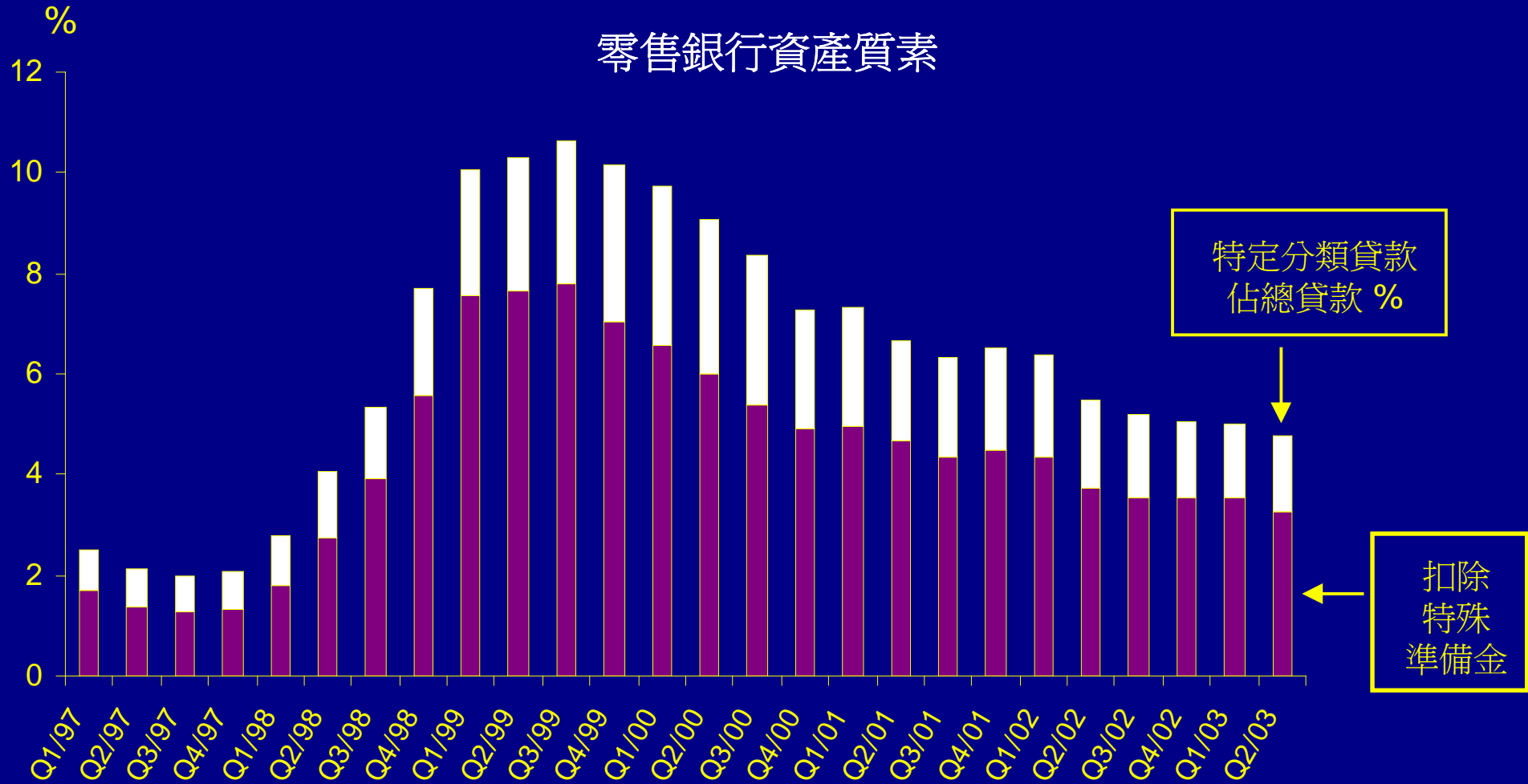


期末數字。


由於受訪機構數目有所變動，有關序列在2001年12月底出現中斷情況。



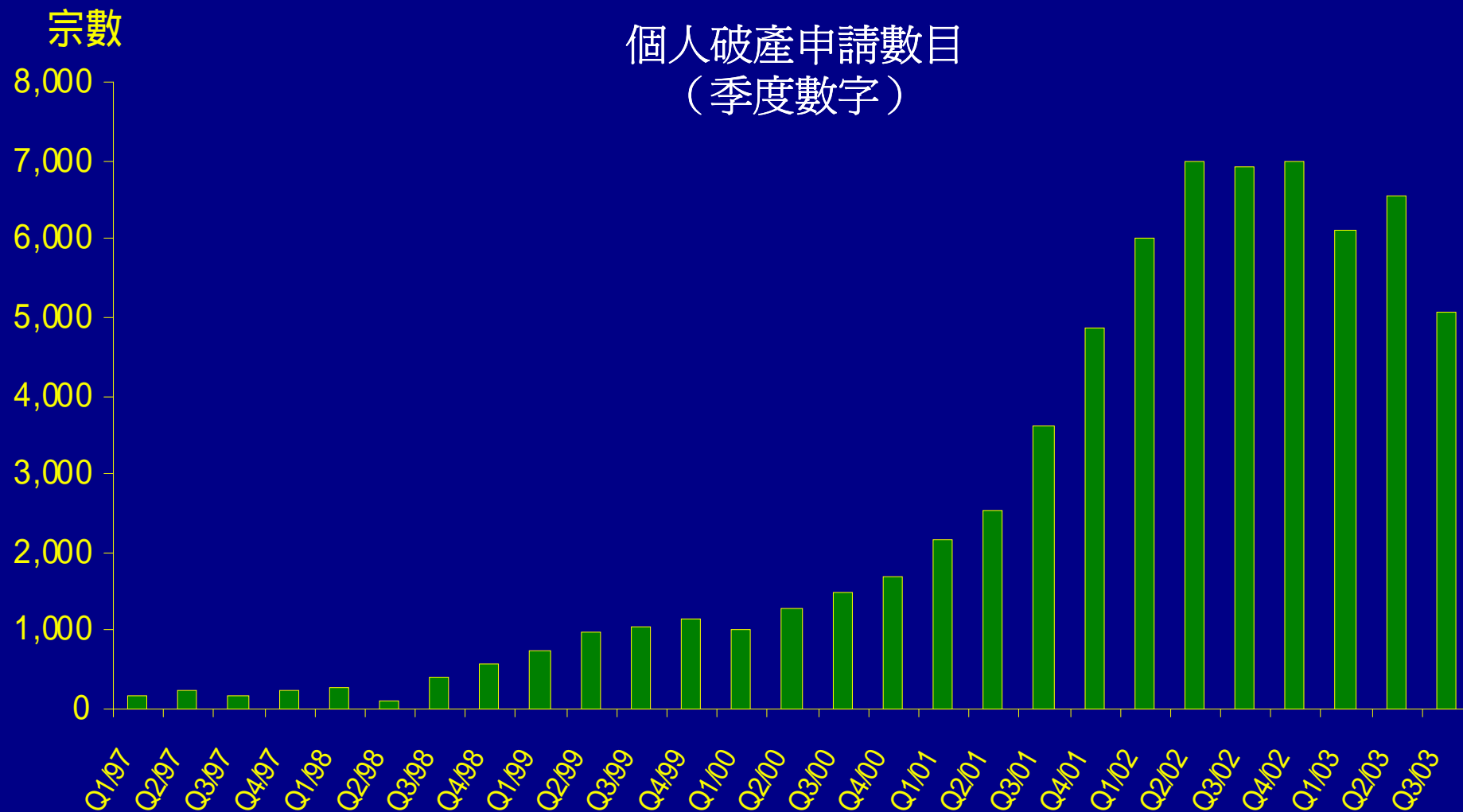
銀行體系的表現




期末數字。



銀行體系的表現



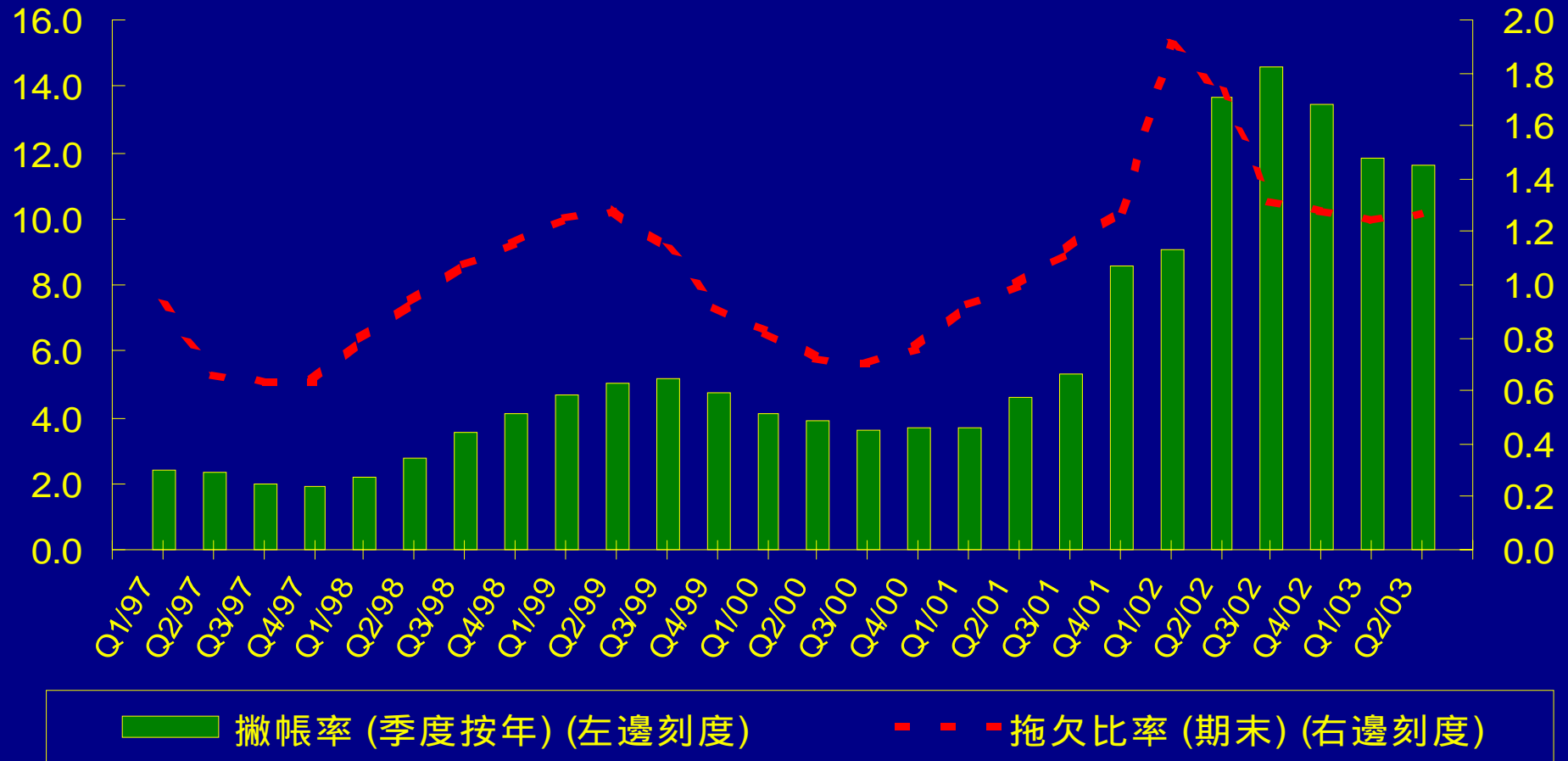


銀行體系的表現


撇帳率
(%)

信用卡資產質素

拖欠比率
(%)



由於受訪機構數目增加，有關序列在2001年第4季出現中斷情況。

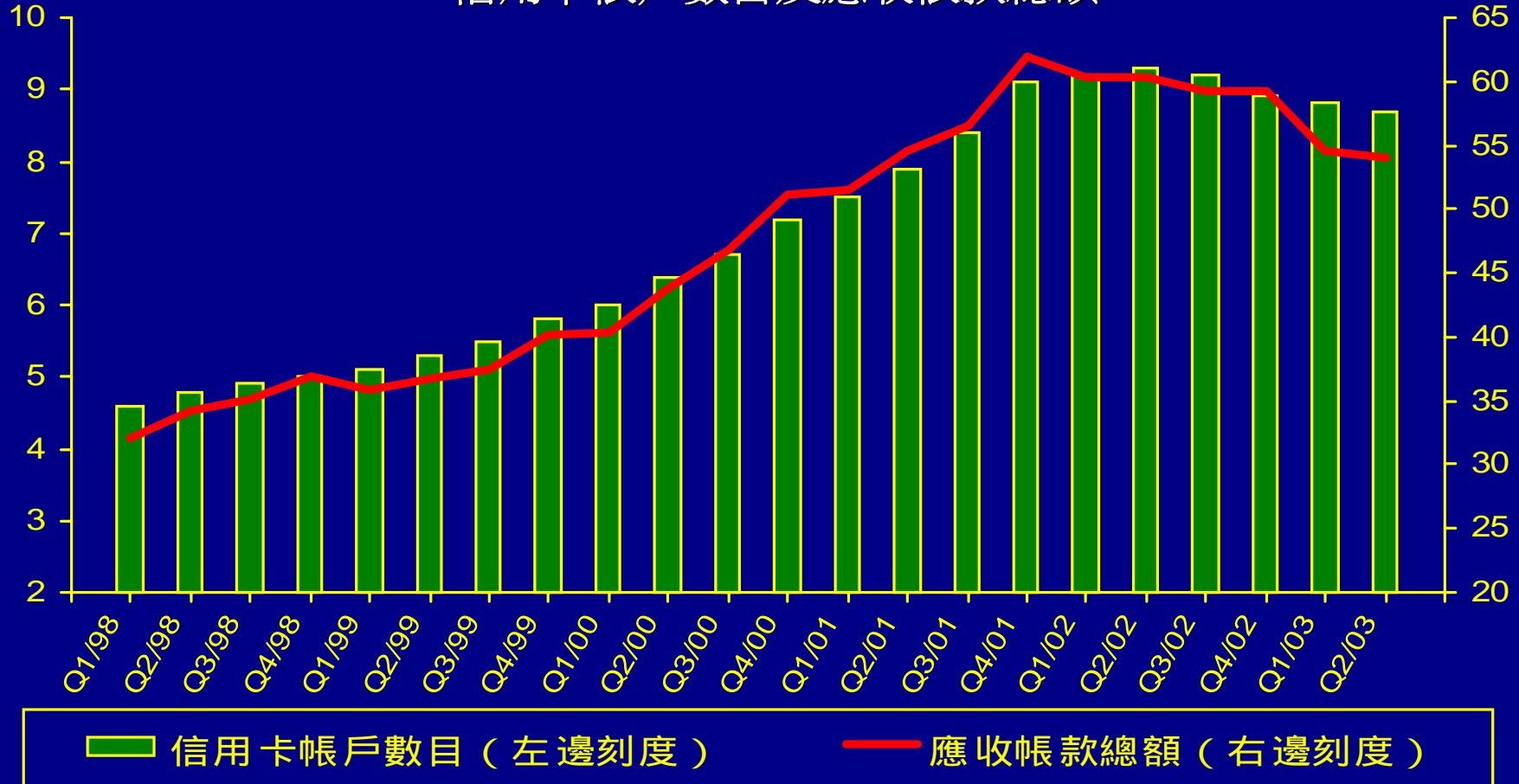


銀行體系的表現

以百萬計


信用卡帳戶數目及應收帳款總額

十億港元

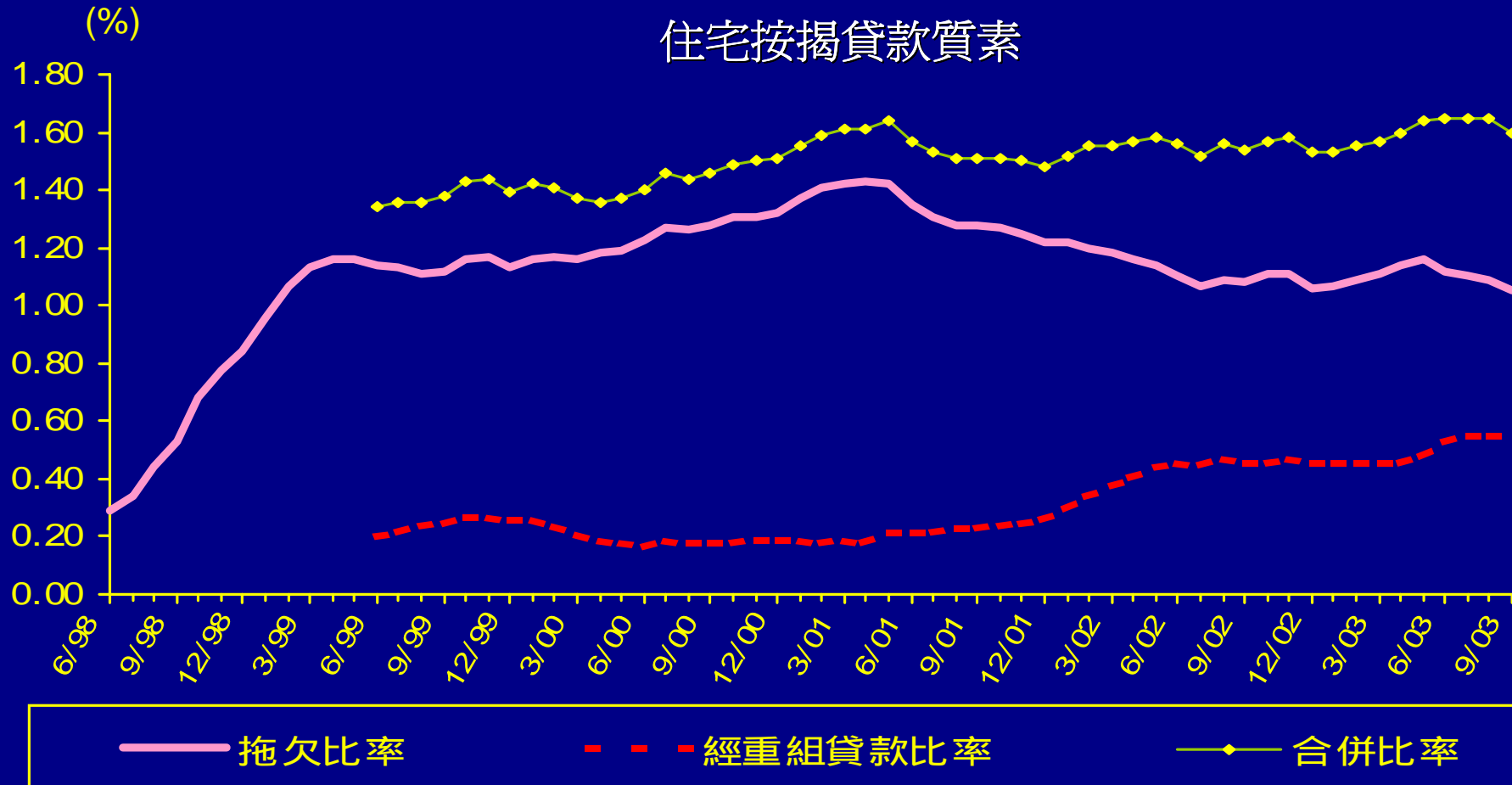


期末數字。

由於受訪機構數目增加，有關序列在2001年第4季出現中斷情況。




銀行體系的表現



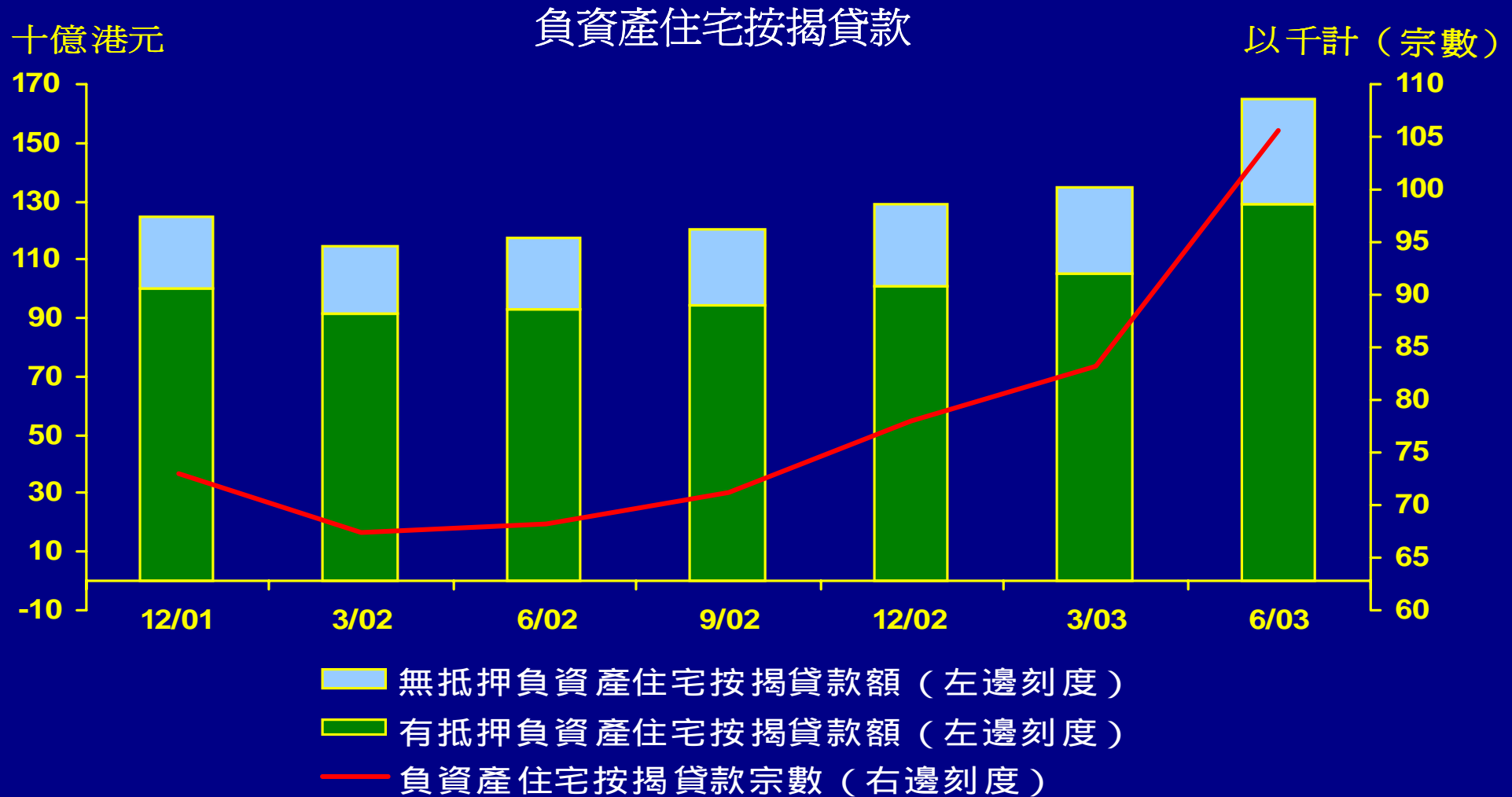
期末數字。

由於受訪機構數目增加，有關序列在2000年12月出現中斷情況。


合併比率是拖欠比率及經重組貸款比率之和。



銀行體系的表現

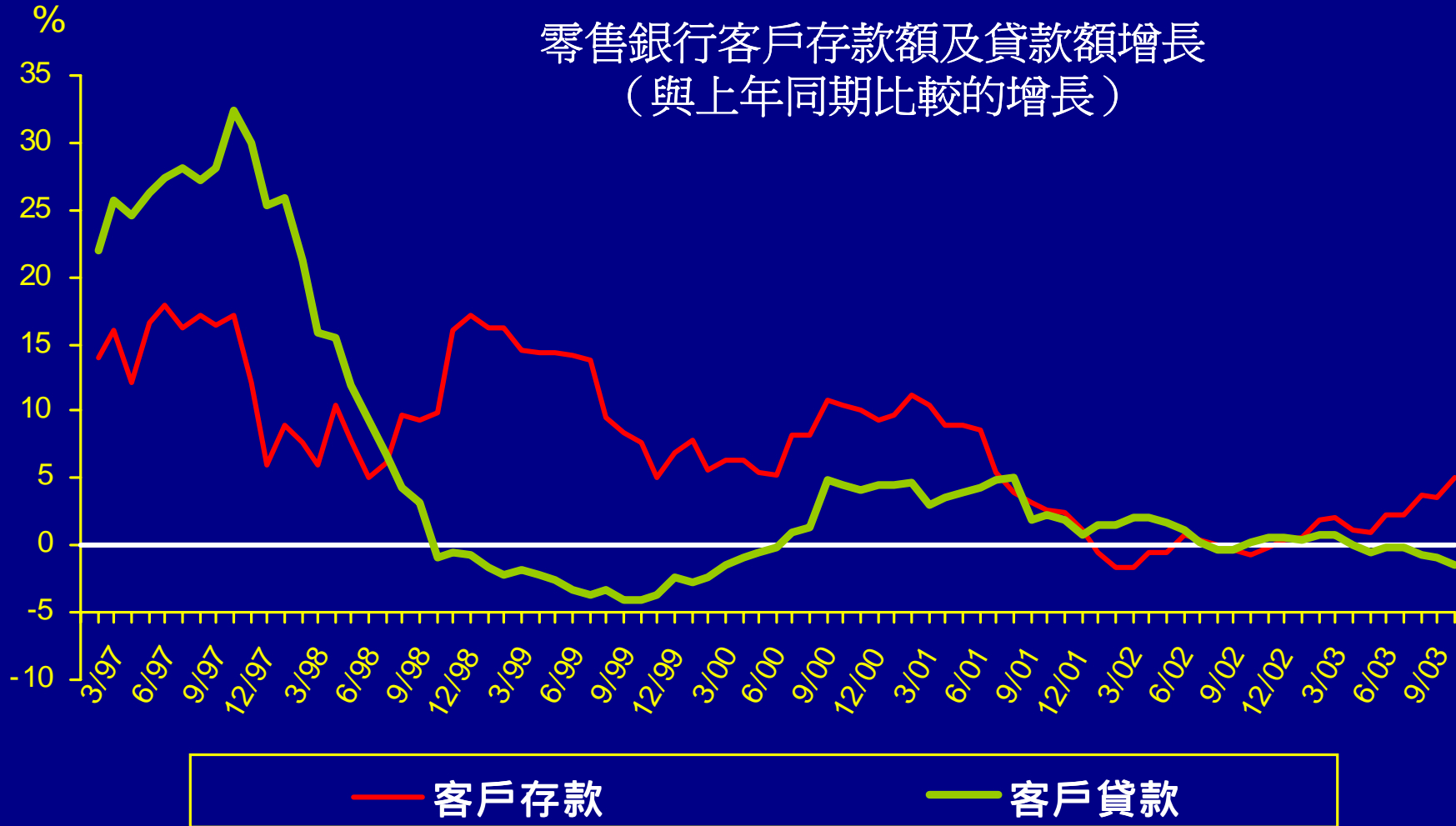


期末數字。




銀行體系的表現

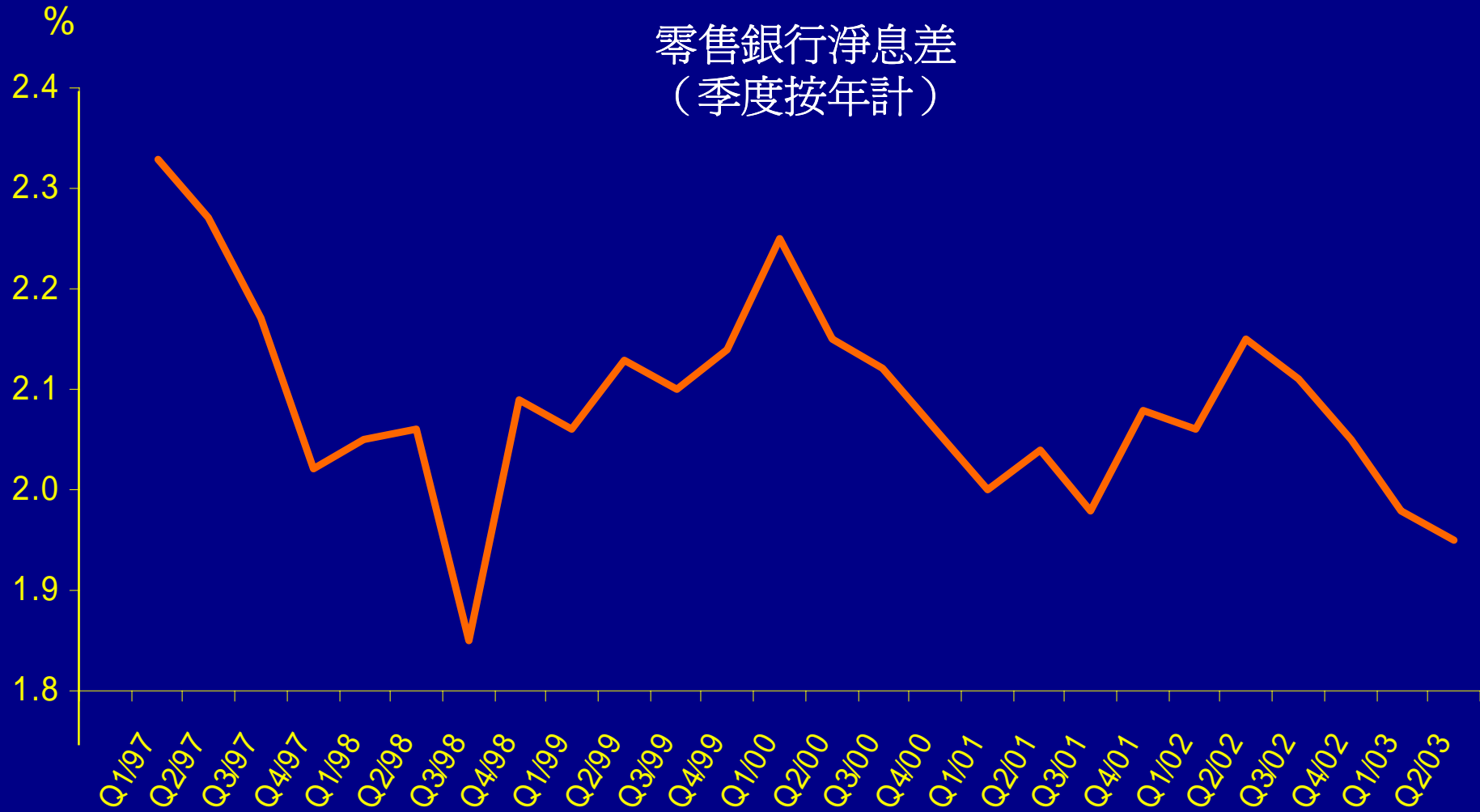
零售銀行客戶存款額及貸款額增長 (與上年同期比較的增長)




月底數字。



銀行體系的表現

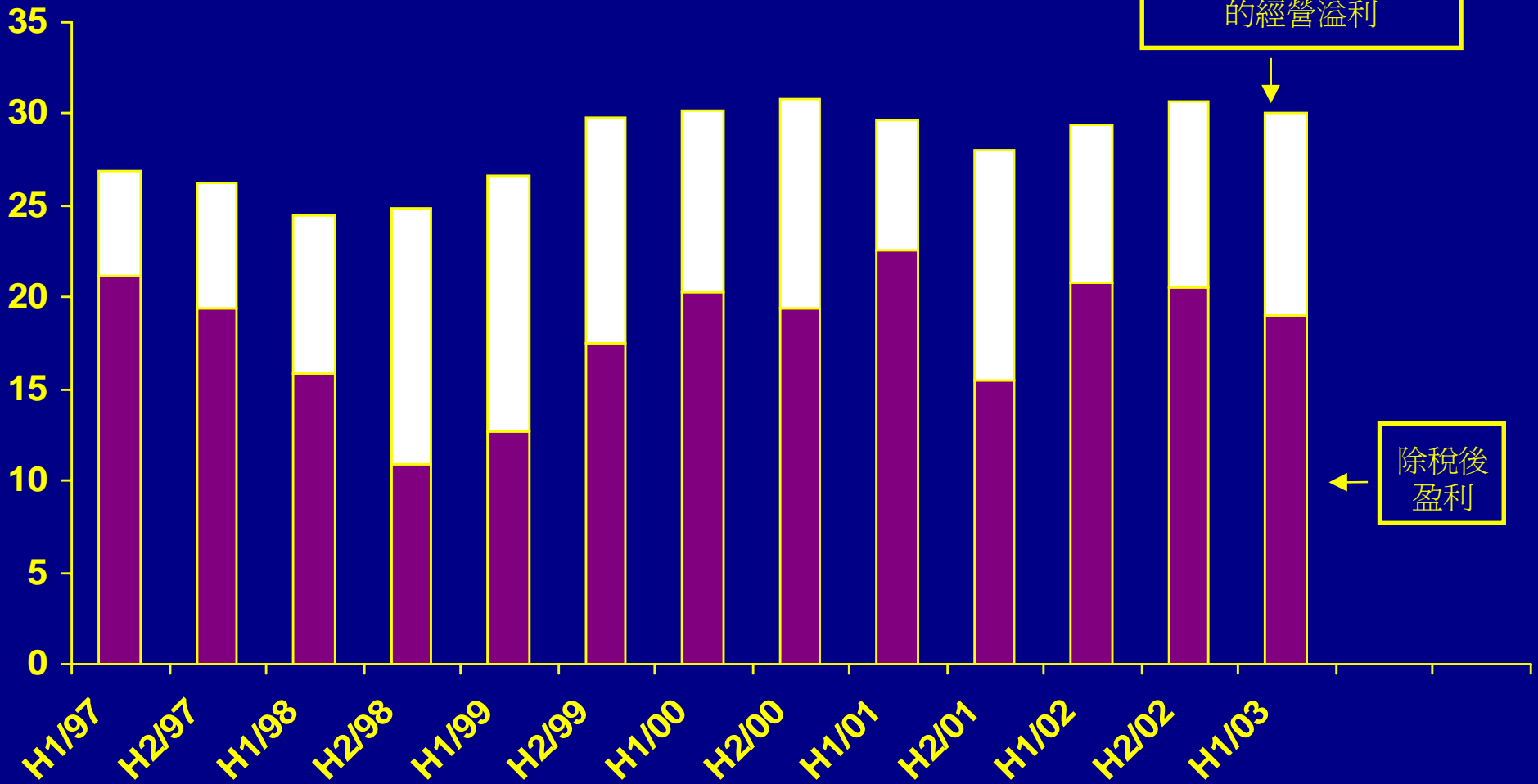





銀行體系的表現

十億港元


零售銀行整體盈利






計劃及工作進展

- 存款保障計劃
 - － 正由法案委員會詳細研究
- 共用個人信貸資料
 - － 發出法定指引，列明認可機構在透過信貸資料服務機構共用個人信貸資料方面應遵守的最低標準




計劃及工作進展

- 商業信貸資料服務機構
 - － 正就透過商業信貸資料服務機構共用商業信貸資料的法定指引諮詢銀行界，預期該資料服務機構將於**2004**年第**3**季投入運作
- 認可機構的保險業務
 - － 與保險業監督簽訂諒解備忘錄




計劃及工作進展

- 銀行服務消費者的保障
 - 正檢討認可機構就遵守《銀行營運守則》的情況提交的自我評估報告
- 自動櫃員機騙案
 - 已就有關推行預防措施防範及應付自動櫃員機騙案向認可機構發出通告




促進本地金融活動的金融基建

- 結算交收系統的監管架構
 - 《結算及交收系統條例草案》將提交立法會審議
 - 預期港元於**2004**年底前加入持續聯繫結算及交收系統 (**CLS**)
- 零售支付
 - 新的**500**港元及**100**港元鈔票將於**2003**年**12**月開始流通

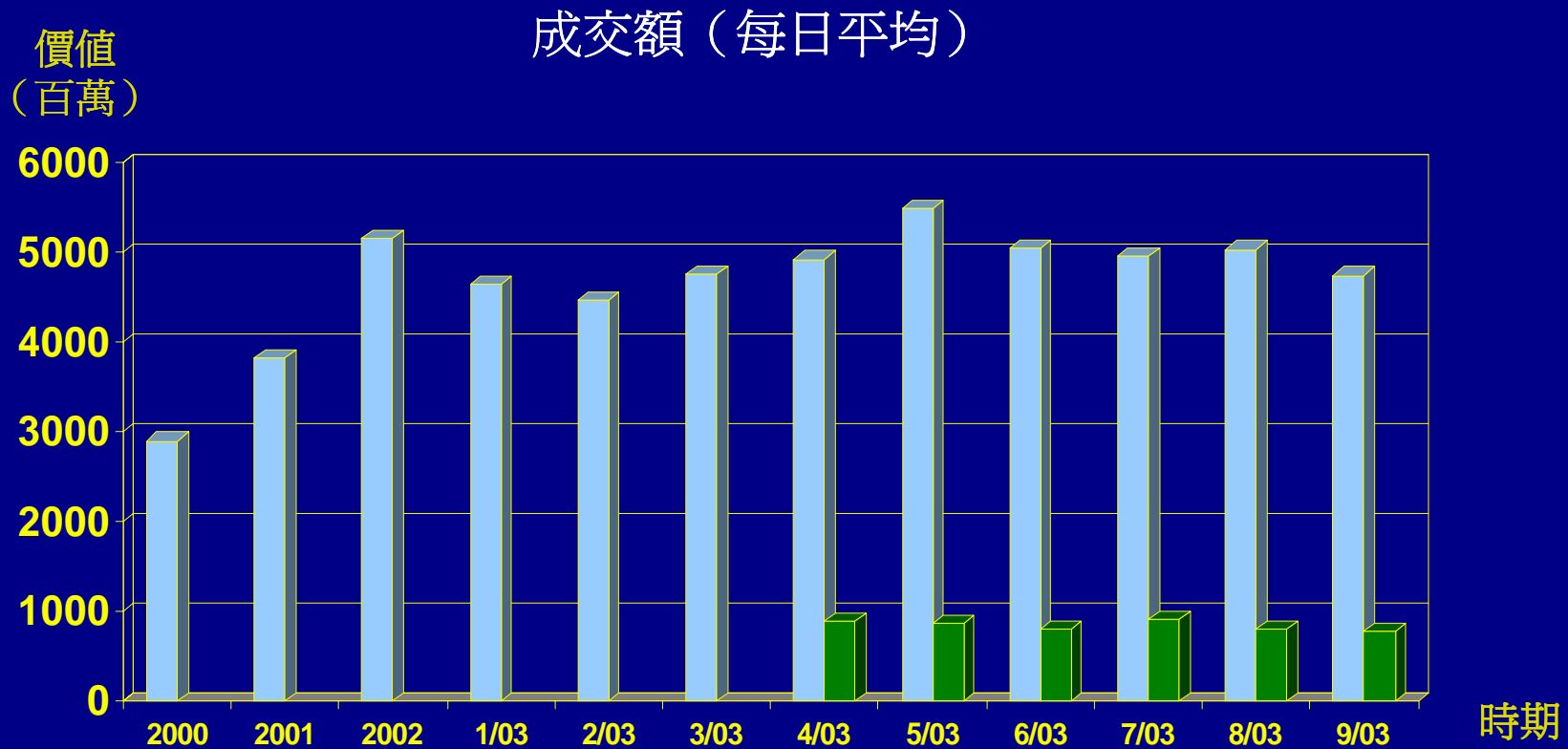


促進國際金融活動的金融基建

- 香港作為亞太區結算中心
 - **CMU**結算系統與歐洲結算系統及明訊結算系統的雙邊聯網
 - 香港的美元及歐元即時支付結算系統




香港的美元及歐元即時支付結算系統




- 美元即時支付結算系統
- 2003年平均每日成交額：49億美元
- 直接參與者數目：67
- 間接參與者數目：157

- 歐元即時支付結算系統
- 2003年平均每日成交額：8億歐元
- 直接參與者數目：23
- 間接參與者數目：21



促進國際金融活動的金融基建


- 與內地基建聯網
 - 香港與廣東省（包括深圳）之間的港元支票聯合結算機制
 - 香港與深圳之間的港元及美元即時支付結算系統聯網
 - 由內地的政府債券簿記系統連接至**CMU**結算系統的單向聯網



香港的國際金融中心地位


人民幣業務的構思

- 有助促進香港與內地的經濟及金融融合
- 中央政府積極考慮容許香港銀行試行辦理個人人民幣業務包括存款、匯款、兌換及信用卡業務
- 金管局與中國人民銀行正密切磋商有關計劃的技術細節




香港的國際金融中心地位

- 亞太經合組織轄下發展證券化及信貸保證市場的計劃
 - 為中國、泰國、菲律賓及墨西哥提供技術援助，以找出及消除影響證券化及信貸保證市場發展的障礙
- 亞洲債券基金
 - 推動東亞及太平洋地區中央銀行會議 (**EMEAP**) 轄下的工作小組策劃以美元計值的亞洲債券基金。該基金於**2003年6月**推出。現正進行第二階段亞洲債券基金的可行性研究，以把基金的概念擴展至以亞洲本地貨幣計值的債券



香港的信貸評級

- 香港較高的信貸評級，可提高外匯基金舉債的成本效益
- **2003年7月**委任聯合評級顧問，以協助制定有關與國際信貸評級機構聯繫的有效傳訊策略
- 在政府其他部門協助下，金管局已制定有關香港信貸評級的全面資料，並在與評級機構舉行會議時介紹




香港的信貸評級

長期主權信貸評級

	外幣			本地貨幣		
	標準普爾	穆迪	惠譽	標準普爾	穆迪	惠譽
中國	BBB (正面)	A2 (穩定)	A- (正面)	沒有評級	沒有評級	A (穩定)
香港	A+ (穩定)	A1 (穩定)	AA- (負面)	AA- (負面)	Aa3 (穩定)	AA+ (負面)

() 評級前景

註：於10月16日，穆迪調高香港的長期外幣主權評級，由A3調高升A1；中國內地的則由A3調高至A2。




外匯基金資產負債表摘要

(十億港元)

	30/6/03 ²	31/12/02 ¹
資產		
存款	67.2	51.5
債務證券	760.0	764.8
香港股票	53.1	50.9
其他股票	70.7	63.1
其他資產	<u>28.9</u>	<u>24.8</u>
總資產	979.9	955.1
負債及累計盈餘		
負債證明書	124.4	118.5
政府發行的流通紙幣及硬幣	6.1	5.9
銀行體系結餘	0.9	0.5
外匯基金票據及債券	126.1	122.9
香港特區政府其他基金存款	295.2	301.7
其他負債	<u>70.1</u>	<u>78.4</u>
總負債	622.8	627.9
累計盈餘	<u>357.1</u>	<u>327.2</u>
總負債及累計盈餘	979.9	955.1

1 已審計數字； 2 未審計數字




外匯基金的表現

	2003 1月至6月 ²	2002 全年 ¹
(十億港元)		
香港股票收益 / (虧損) *	2.9	(11.8)
其他股票收益 / (虧損) *	10.8	(22.7)
外匯收益 / (虧損)	14.9	27.2
債券及其他投資的總回報	<u>19.2</u>	<u>54.3</u>
投資收入	47.8	47.0

* 已包括股息


1 已審計數字； 2 未審計數字



外匯基金累計盈餘的變動

	2003 1月至6月 ²	2002 全年 ¹
(十億港元)		
投資收入 / (虧損)	47.8	47.0
其他收入	0.1	0.2
利息及支出	<u>(2.9)</u>	<u>(7.0)</u>
淨投資收入 / (虧損)	45.0	40.2
財政儲備分帳	<u>(15.1)</u>	<u>(15.6)</u>
外匯基金累計盈餘增加 / (減少)	29.9	24.6

1 已審計數字； 2 未審計數字



香港金融管理局

立法會財經事務委員會
簡報會

2003年11月6日